




PRESTACIONES



CENTRO INTEGRADO
DE FORMACIÓN
PROFESIONAL
DE LA CONSTRUCCIÓN



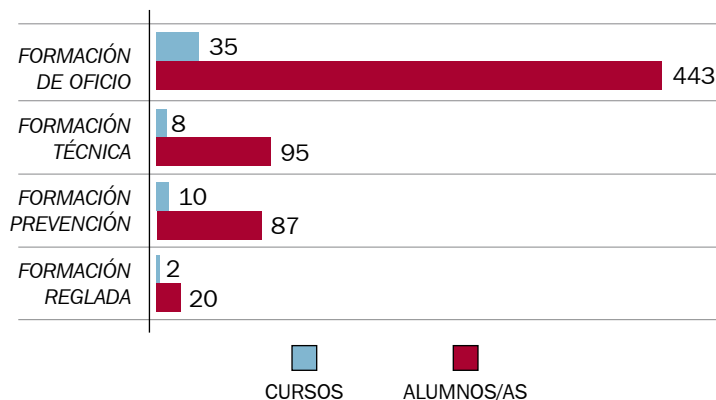
A.6.1. Cursos de Formación de Inicio 2017

	CURSOS - ALUMNOS/AS											
	RIBERA				GUJÓN				AULAS EXTERNAS			
	Nº CURSOS		Nº ALUMNOS/AS		Nº CURSOS		Nº ALUMNOS/AS		Nº CURSOS		Nº ALUMNOS/AS	
	EJECUTADOS	EN EJECUCIÓN	FORMADOS/AS	EN FORMACIÓN	EJECUTADOS	EN EJECUCIÓN	FORMADOS/AS	EN FORMACIÓN	EJECUTADOS	EN EJECUCIÓN	FORMADOS/AS	EN FORMACIÓN
CUALIFICACIÓN PROFESIONAL												
ACOMPAÑANTE DE TRANSPORTE ESCOLAR					2		19					
ACTIVIDADES AUXILIARES DE ALMACÉN						1	15					
INSTALACIÓN Y MANTENIMIENTO DE JARDINES Y ZONAS VERDES						1	12					
JARDINERÍA Y RESTAURACIÓN DEL PAISAJE	3		40		1		8					
LIMPIEZA DE SUPERFICIES Y MOBILIARIO EN EDIF. Y LOCALES	1		14									
LIMPIEZA EN ESPACIOS ABIERTOS E INST.INDUSTRIALES	1		15									
LOGÍSTICA INTEGRAL. LOGÍSTICA DE ALMACENES					2		53					
MANEJO AVANZADO DE ELEV.CARGAS EN ACT.AUX.ALMACÉN					1		7					
MANIPULADOR DE ALIMENTOS	1		12		2		29					
MONTAJE Y MANTENIMIENTO DE REDES DE GAS	1		5									
OP. AUXILIARES DE ALBAÑILERÍA DE FÁBRICAS Y CUBIERTAS					2		18					
OP. AUXILIARES DE REVESTIMIENTOS CONTINUOS EN CONST.						1	15					
ORGANIZACIÓN DE ALMACENES					1		9					
REVESTIMIENTOS CON PIEZAS RÍGIDAS POR ADHERENCIA	1		9									
SEGURIDAD Y MANEJO DE CARRETIILLAS ELEVADORAS	2		26		6		72					
SEGURIDAD Y MANEJO DE PLATAFORMAS	2		28		3		37					
CUALIFICACIÓN TÉCNICA												
ALFABETIZACIÓN DIGITAL					2		26					
DESARROLLO DE PROYECTOS DE SIST. DOMÓTICOS/INMÓTICOS	1		13									
EFICIENCIA ENERGÉTICA DE EDIFICIOS	1		9									
GESTIÓN-SUPERVISIÓN MONT. Y MANT. SIST. DOMÓTICOS/INMÓTICOS					1		11					
IMPLANTACIÓN DE SISTEMAS DOMÓTICOS/INMÓTICOS					1		12					
INFORMÁTICA BÁSICA (WORD, EXCEL, POWER POINT)					1		10					
MANEJO DE DISPOSITIVOS MÓVILES					1		14					
PREVENCIÓN DE RIESGOS LABORALES												
NIVEL BÁSICO DE PREVENCIÓN DE RIESGOS LABORALES					1		9					
PRL PARA TRABAJOS DE ALBAÑILERÍA	1		10		2		13					
PRL PARA OPERADORES DE APARATOS ELEVADORES					2		20		2		14	
PRL PARA OPERADORES DE APARATOS ELEVADORES. PARTE ESPECÍFICA	1		9		1		12					
FORMACIÓN REGLADA												
TÉCNICO/A GRADO MEDIO EN CONSTRUCCIÓN 2º			1				10					
TÉCNICO/A GRADO MEDIO EN OBRAS DE INTERIOR, DECOR.Y REHAB. 2º			1				10					

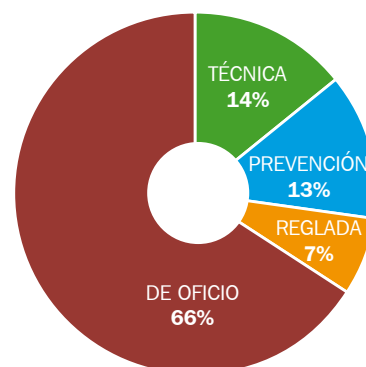
TOTAL POR CENTROS											
RIBERA				GUJÓN				AULAS EXTERNAS			
Nº CURSOS		Nº ALUMNOS/AS		Nº CURSOS		Nº ALUMNOS/AS		Nº CURSOS		Nº ALUMNOS/AS	
EJECUTADOS	EN EJECUCIÓN	FORMADOS/AS	EN FORMACIÓN	EJECUTADOS	EN EJECUCIÓN	FORMADOS/AS	EN FORMACIÓN	EJECUTADOS	EN EJECUCIÓN	FORMADOS/AS	EN FORMACIÓN
16	2	190	20	32	3	379	42	2	0	14	0

TOTAL GENERAL FORMACIÓN DE INICIO	
Nº CURSOS	Nº ALUMNOS/AS
55	645

FORMACIÓN DE INICIO
CURSOS Y ALUMNOS/AS POR ÁREA PROFESIONAL



FORMACIÓN DE INICIO
ALUMNOS/AS POR ÁREA PROFESIONAL

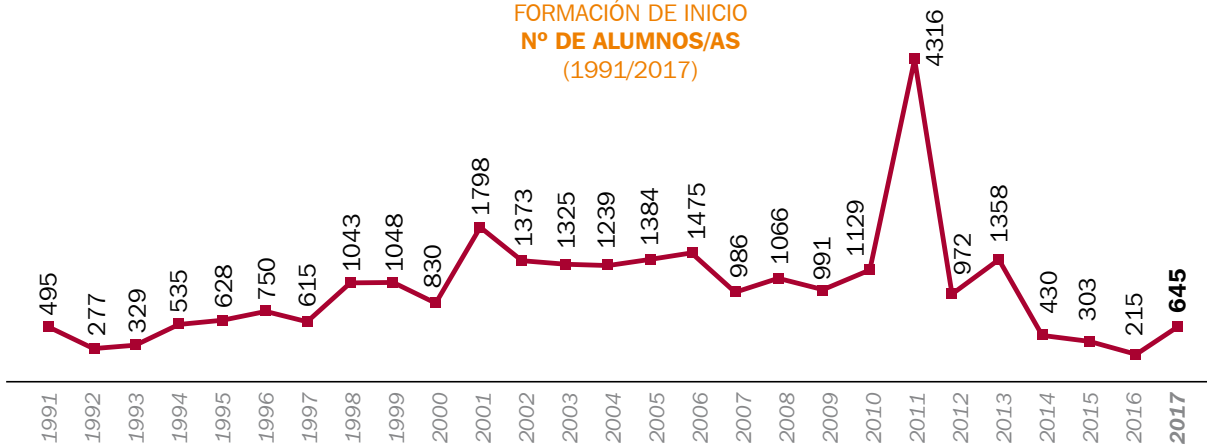


EVOLUCIÓN DE LA FORMACIÓN DE INICIO

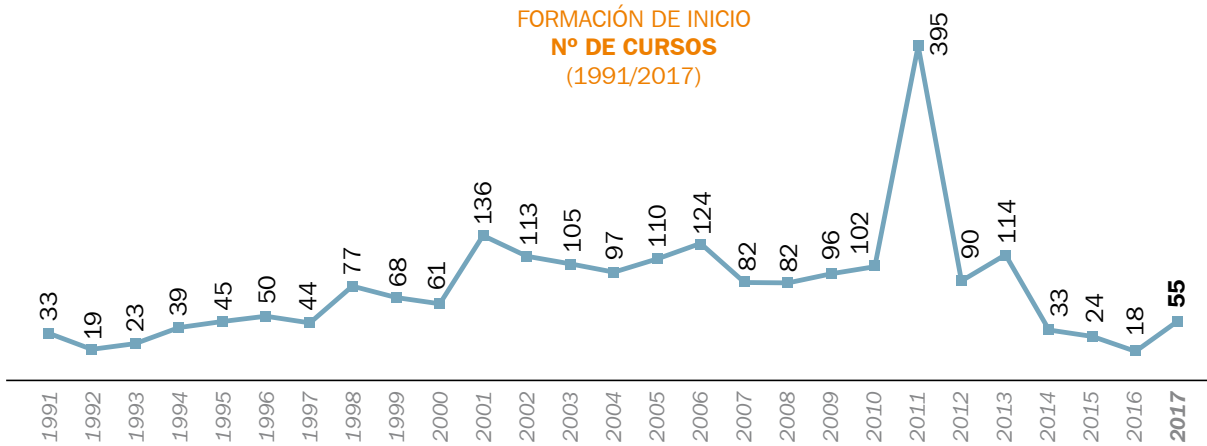
FORMACIÓN DE INICIO
EVOLUCIÓN DEL N° DE ALUMNOS/AS Y CURSOS
(1991/2017)

AÑO	N° DE ALUMNOS/AS	N° DE CURSOS
1991	495	33
1992	277	19
1993	329	23
1994	535	39
1995	628	45
1996	750	50
1997	615	44
1998	1.043	77
1999	1.048	68
2000	830	61
2001	1.798	136
2002	1.373	113
2003	1.325	105
2004	1.239	97
2005	1.384	110
2006	1.475	124
2007	986	82
2008	1.066	92
2009	991	96
2010	1.129	102
2011	4.316	395
2012	957	90
2013	1.358	114
2014	430	33
2015	303	24
2016	215	18
2017	645	55
TOTAL	27.540	2.245
MEDIA	1.020	83

FORMACIÓN DE INICIO
Nº DE ALUMNOS/AS
(1991/2017)

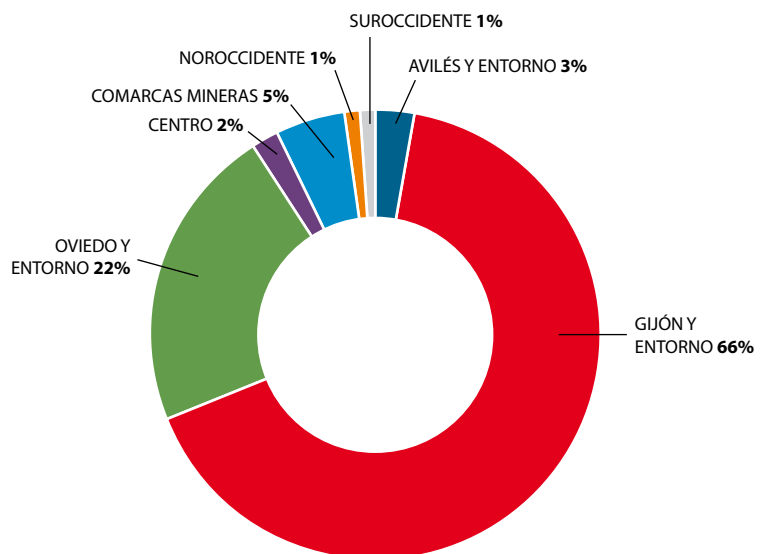


FORMACIÓN DE INICIO
Nº DE CURSOS
(1991/2017)



FORMACIÓN DE INICIO
DISTRIBUCIÓN DE ALUMNOS/AS DE POR ZONAS (2017)

ZONA	% ALUMNOS/AS
AVILÉS Y ENTORNO	3%
GIJÓN Y ENTORNO	66%
OVIEDO Y ENTORNO	22%
CENTRO	2%
COMARCAS MINERAS	5%
NOROCCIDENTE	1%
SUROCCIDENTE	1%



A.6.2.1 Cursos de Formación Continua 2017 (DEMANDA DE EMPRESAS)

	CURSOS - ALUMNOS/AS											
	RIBERA				GIJÓN				AULAS EXTERNAS			
	Nº CURSOS		Nº ALUMNOS/AS		Nº CURSOS		Nº ALUMNOS/AS		Nº CURSOS		Nº ALUMNOS/AS	
	EJECUTADOS	EN EJECUCIÓN	FORMADOS/AS	EN FORMACIÓN	EJECUTADOS	EN EJECUCIÓN	FORMADOS/AS	EN FORMACIÓN	EJECUTADOS	EN EJECUCIÓN	FORMADOS/AS	EN FORMACIÓN
QUALIFICACIÓN PROFESIONAL												
ATMÓSFERAS EXPLOSIVAS (ATEX)									1		13	
INTERPRETACIÓN DE PLANOS Y REPLANTEOS					5		60					
MANEJO DE PLATAFORMAS ELEVADORAS DE PERSONAS	1		6									
MONTAJE DE ANDAMIOS APOYADOS	1		10									
INFORMÁTICA												
MODIFICACIÓN DE PLANOS EN 2D CON AUTOCAD	1		1									
MICROSTATION					1		7					
PRESTO. MEDICIONES Y PRESUPUESTOS	1		15									
PREVENCIÓN DE RIESGOS LABORALES												
MEDIDAS PREVENTIVAS PARA TRABAJOS EN ALTURA	1		6									
NIVEL BÁSICO DE PREVENCIÓN EN CONSTRUCCIÓN	1		3						1		15	
PRL PARA OP. APARATOS ELEVADORES. PARTE ESPECÍFICA	1		6									
PRL PARA OP. EQUIPOS MANUALES. PARTE ESPECÍFICA	1		2									
PRL PARA OPVEH. Y MAQ. MOV.TIERRAS. PARTE ESPECÍFICA	2		6						1		13	
PRL PARA TRABAJOS DE ALBAÑILERÍA									1		14	
PRL PARA TRABAJOS DE ALBAÑILERÍA. PARTE ESPECÍFICA	1		2									
PRL PARA TRABAJOS DE CONS.EXPLO.T.PARTE ESPECÍFICA	1		5									
PRL PARA TRABAJOS DE MONTAJE EST.TUBULARES	1		9									
PRL PARA TRABAJOS DE PINTURA	1		4									
PRL PARA TRABAJOS DE PINTURA. PARTE ESPECÍFICA	1		1									
PRL PARA TRAB. DE REDES SANEAMIENT. PARTE ESPECÍFICA	1		8									
SEGURIDAD Y SEÑALIZACIÓN EN OBRAS DE CARRETERAS	1		15									

FORMACIÓN CONTINUA (DEMANDA DE EMPRESAS) POR CENTROS											
TOTAL RIBERA				TOTAL GIJÓN				TOTAL AULAS EXTERNAS			
Nº CURSOS		Nº ALUMNOS/AS		Nº CURSOS		Nº ALUMNOS/AS		Nº CURSOS		Nº ALUMNOS/AS	
EJECUTADOS	EN EJECUCIÓN	FORMADOS/AS	EN FORMACIÓN	EJECUTADOS	EN EJECUCIÓN	FORMADOS/AS	EN FORMACIÓN	EJECUTADOS	EN EJECUCIÓN	FORMADOS/AS	EN FORMACIÓN
17	0	99	0	6	0	67	0	4	0	55	0

FORMACIÓN DE DEMANDA DE EMPRESAS	
Nº CURSOS	Nº ALUMNOS/AS
27	221

A.6.2.2 Cursos de Formación Continua 2017 (OFERTA flc)

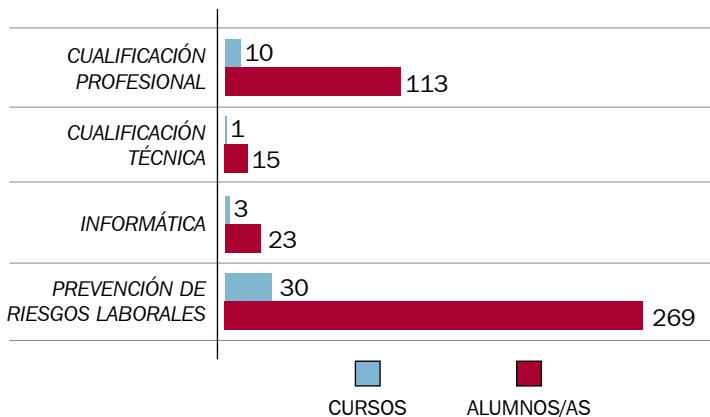
	CURSOS - ALUMNOS/AS											
	RIBERA				GIJÓN				AULAS EXTERNAS			
	Nº CURSOS		Nº ALUMNOS/AS		Nº CURSOS		Nº ALUMNOS/AS		Nº CURSOS		Nº ALUMNOS/AS	
	EJECUTADOS	EN EJECUCIÓN	FORMADOS/AS	EN FORMACIÓN	EJECUTADOS	EN EJECUCIÓN	FORMADOS/AS	EN FORMACIÓN	EJECUTADOS	EN EJECUCIÓN	FORMADOS/AS	EN FORMACIÓN
CUALIFICACIÓN PROFESIONAL												
MANEJO DE PLATAFORMAS ELEVADORAS DE PERSONAS	2		24									
CUALIFICACIÓN TÉCNICA												
TÉCNICO DE EJECUCIÓN DE OBRAS nZEB	1		15									
PREVENCIÓN DE RIESGOS LABORALES												
BÁSICO DE EXTINCIÓN DE INCENDIOS	1		9									
COORDINADOR/A DE SEGURIDAD Y SALUD (S)	1		10									
MEDIDAS PREVENTIVAS PARA TRABAJOS EN ALTURA	2		24									
NIVEL BÁSICO DE PREVENCIÓN CONSTRUCCIÓN (S)	1		14									
PRIMEROS AUXILIOS Y PLANES DE EVACUACIÓN	1		16									
PRL PARA OPDE APARATOS ELEVADORES. PARTE ESPECÍFICA	3		31									
PRL PARA OPDE VEH. Y MAQ. MOV.TIERRAS. PARTE ESPECÍFICA	1		13									
PRL PARA TRABAJOS DE ALBAÑILERÍA	2		22									
PRL PARA TRABAJOS DE ALBAÑILERÍA. PARTE ESPECÍFICA	1		11									
PRL PARA TRABAJOS DE PINTURA. PARTE ESPECÍFICA	1		10									

FORMACIÓN CONTINUA (OFERTA flc) POR CENTROS											
TOTAL RIBERA				TOTAL GIJÓN				TOTAL AULAS EXTERNAS			
Nº CURSOS		Nº ALUMNOS/AS		Nº CURSOS		Nº ALUMNOS/AS		Nº CURSOS		Nº ALUMNOS/AS	
EJECUTADOS	EN EJECUCIÓN	FORMADOS/AS	EN FORMACIÓN	EJECUTADOS	EN EJECUCIÓN	FORMADOS/AS	EN FORMACIÓN	EJECUTADOS	EN EJECUCIÓN	FORMADOS/AS	EN FORMACIÓN
17	0	199	0	0	0	0	0	0	0	0	0

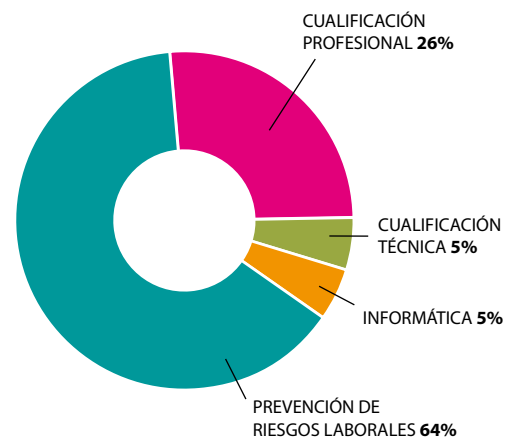
FORMACIÓN DE OFERTA flc	
Nº CURSOS	Nº ALUMNOS/AS
17	199

TOTAL GENERAL FORMACIÓN CONTINUA (DEMANDA DE EMPRESAS Y OFERTA flc)	
Nº CURSOS	Nº ALUMNOS/AS
44	420

FORMACIÓN CONTINUA (DEMANDA DE EMPRESAS Y OFERTA flc) CURSOS Y ALUMNOS/AS POR ÁREA PROFESIONAL



FORMACIÓN CONTINUA (DEMANDA DE EMPRESAS Y OFERTA flc) ALUMNOS/AS POR ÁREA PROFESIONAL

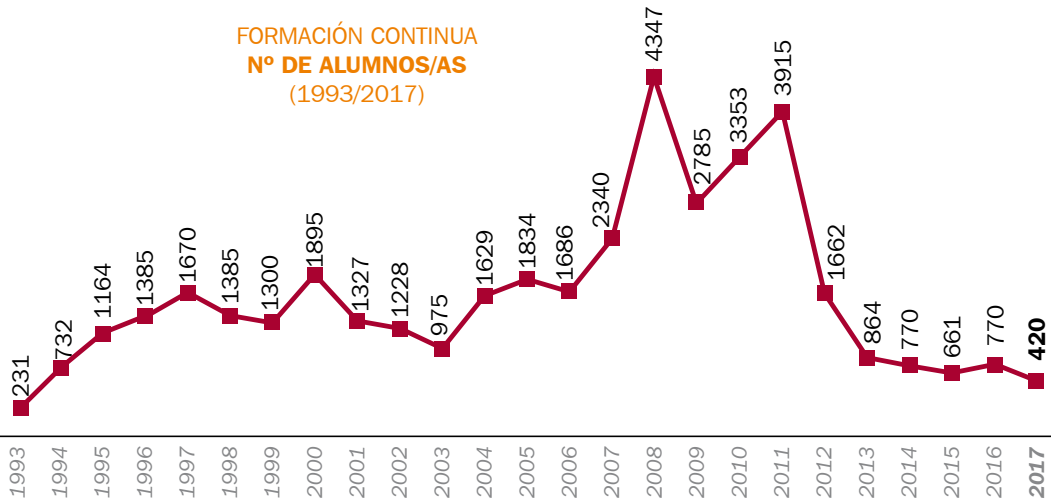


EVOLUCIÓN DE LA FORMACIÓN CONTINUA (Demanda de empresas y Oferta flc)

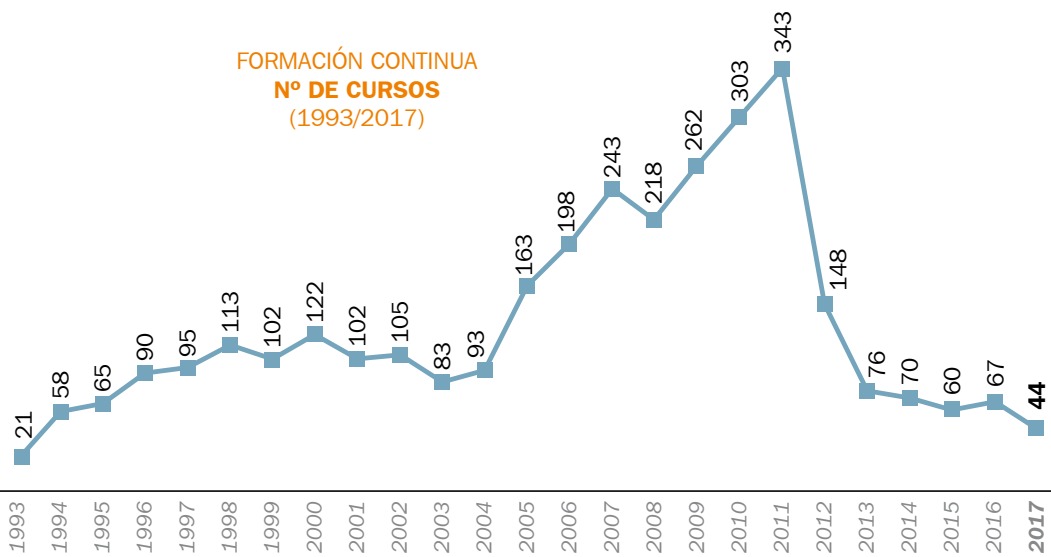
FORMACIÓN CONTINUA
EVOLUCIÓN DEL Nº DE ALUMNOS/AS Y CURSOS
(1993/2017)

AÑO	Nº DE ALUMNOS/AS	Nº DE CURSOS
1993	231	21
1994	732	58
1995	1.164	65
1996	1.385	90
1997	1.670	95
1998	1.385	113
1999	1.300	102
2000	1.895	122
2001	1.327	102
2002	1.228	105
2003	975	83
2004	1.629	93
2005	1.834	163
2006	1.686	198
2007	2.340	243
2008	4.347	218
2009	2.785	262
2010	3.353	303
2011	3.915	343
2012	1.662	148
2013	864	76
2014	770	70
2015	661	60
2016	770	67
2017	420	44
TOTAL	40.328	3.244
MEDIA	1.613	130

FORMACIÓN CONTINUA
Nº DE ALUMNOS/AS
(1993/2017)

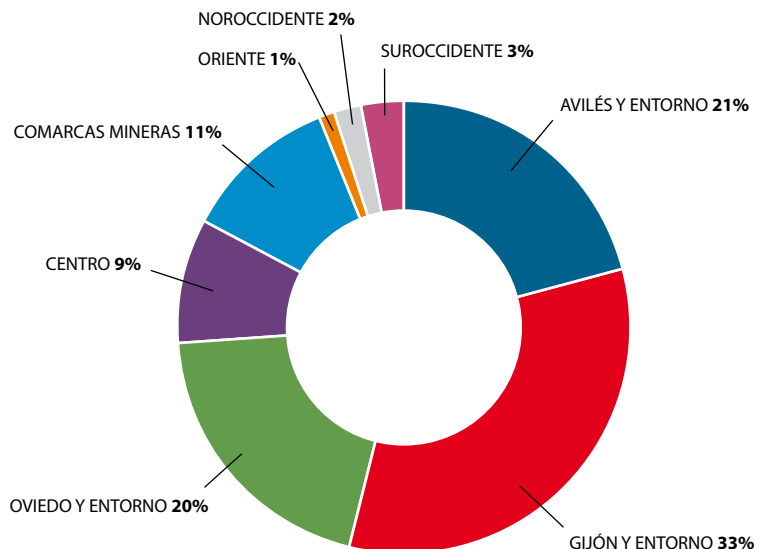


FORMACIÓN CONTINUA
Nº DE CURSOS
(1993/2017)



FORMACIÓN CONTINUA
DISTRIBUCIÓN DE ALUMNOS/AS POR ZONAS
(2017)

ZONA	% ALUMNOS/AS
AVILÉS Y ENTORNO	21%
GIJÓN Y ENTORNO	33%
OVEDO Y ENTORNO	20%
CENTRO	9%
COMARCAS MINERAS	11%
ORIENTE	1%
NOROCCIDENTE	2%
SUROCCIDENTE	3%

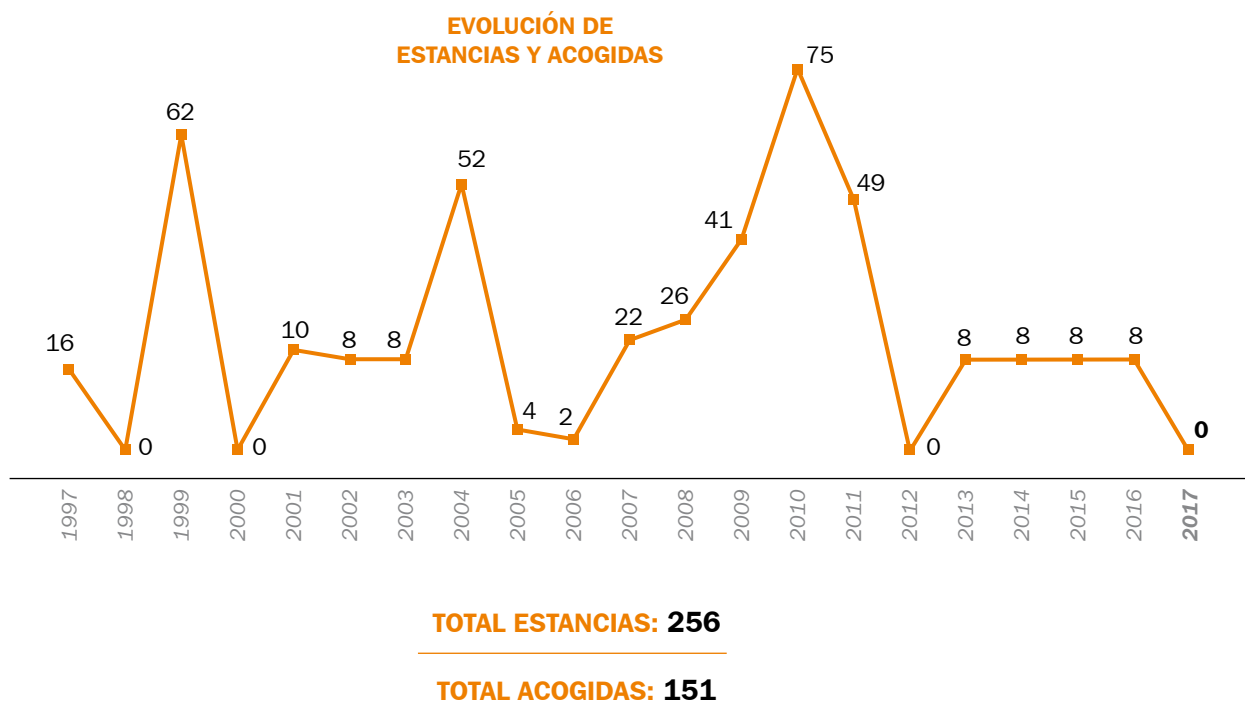


A.6.3. Actividades complementarias a la formación 2017

REDES TRANSNACIONALES

IDENTIFICACIÓN	ENTIDADES PARTICIPANTES	DESCRIPCIÓN DE LA ACTIVIDAD DESARROLLADA
RED REFORME	España: FLC Asturias FLC Nacional Alemania: BZB Bélgica: PME Finlandia: KEUDA Francia: CCC-BTP Italia: FORMEDIL Portugal: CENFIC Suecia: BYN Suiza: ECAP	1. Reunión en Düsseldorf (Alemania) - 24 de marzo de 2017 2. Reunión en Burdeos (Francia) - 27 de octubre de 2017
PROYECTO: ConstructyVET PROGRAMA: ERASMUS +	COORDINADOR: Francia: CCC-BTP Alemania: BZB Bélgica: IFAPME España: FLC Asturias, FLC Nacional Italia: FORMEDIL Portugal: CENFIC Reino Unido: Warrington Collegiate Polonia: Insytut Badan Edukacyjnychh	El proyecto ConstructyVET está dirigido a la elaboración de un plan de acción transnacional para desarrollar las habilidades de los mandos intermedios de las empresas de construcción (jefes y encargados de obra). Periodo: Septiembre 2015 - Septiembre 2018 Estado: Aprobado 1. Reunión en Düsseldorf (Alemania) - 22 y 23 de marzo de 2017 2. Reunión en Burdeos (Francia) - 26 de octubre de 2017

MOVILIDADES FORMATIVAS TRANSNACIONALES



PAÍSES: Italia, Francia, Alemania, Portugal, Reino Unido

PRÁCTICAS EN EMPRESAS

PRÁCTICAS PROFESIONALES NO LABORALES. GRADO MEDIO	Nº ACTIVIDADES	Nº PARTICIPANTES
2º Técnico Grado Medio en Obras de Interior, Decoración y Rehabilitación. Curso 2016-2017	1	7
2º Técnico Grado Medio en Construcción. Curso 2016-2017	1	10
	2	17

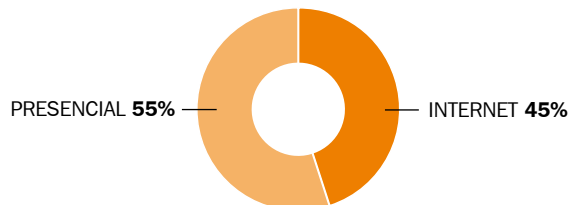
PRÁCTICAS PROFESIONALES NO LABORALES. CERTIFICADOS DE PROFESIONALIDAD	Nº ACTIVIDADES	Nº EMPRESAS	Nº ALUMNOS
Eficiencia Energética	1	9	9
Fábricas de Albañilería	1	7	13
Gestión-Supervisión montaje y mantenimiento de sistemas domóticos e inmóticos	1	4	12
Jardinería y Restauración del Paisaje	2	13	26
Limpieza en espacios abiertos e instalaciones industriales	1	6	15
Montaje y mantenimiento de redes de gas	1	4	5
Pavimentos y albañilería de urbanización	1	8	13
	8	51	93

OTRAS ACTIVIDADES DE FORMACIÓN	Nº ACTIVIDADES	Nº ALUMNOS
Visitas curso – Eficiencia Energética	9	15
Visitas curso – Jardinería y Restauración del Paisaje	5	15
Visitas curso – Limpieza en espacios abiertos e instalaciones industriales	1	15
Visitas curso – Revestimientos con piezas rígidas por adherencia en construcción	1	11
Tutorización de alumnos – Proyecto EMPRENDEGEEK	1	4
Formación para Instituto Adolfo Posada – Construcción y Conservación de Carreteras	1	30
Formación para Instituto Adolfo Posada – Actualización a PRESTO 2017. Nivel Avanzado	1	25
Jornada Técnica – “Técnicos de ejecución de obras de consumo casi nulo (nZEB)”	1	35
Acción de Innovación Social (ALUMNI EMAC) – Programa Empleaverde	1	15
Gestión de cursos de Entidades Homologadas – Formación en Prevención de Riesgos Laborales	835	2.783
	856	2.948

A.6.4. Solicitudes de formación 2017

SOLICITUDES FORMACIÓN DESEMPLEADOS

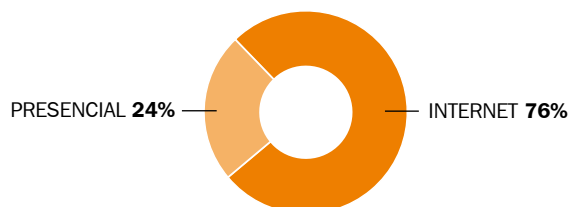
	PRESENCIAL	INTERNET
FLC	781	810
UGT-FICA	21	0
CCOO Construcción y Servicios	6	0
SEPEPA*	195	0
TOTAL	1.003	810
	1.813	



* Servicio Público de Empleo Principado de Asturias

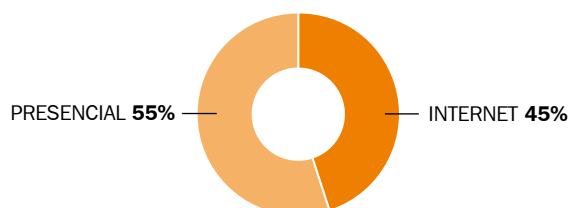
SOLICITUDES FORMACIÓN TRABAJADORES

	PRESENCIAL	INTERNET
FLC	313	1.056
UGT-FICA	25	0
CCOO Construcción y Servicios	4	0
TOTAL	342	1.056
	1.398	



SOLICITUDES FORMACIÓN EMPRESAS

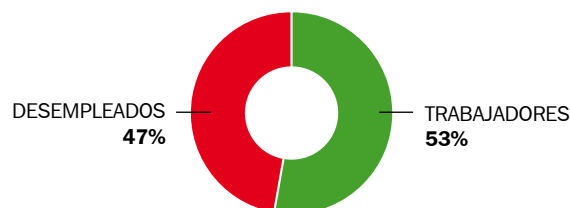
SOLICITUDES EMPRESAS	
PRESENCIAL flc	INTERNET flc
96	78
174	



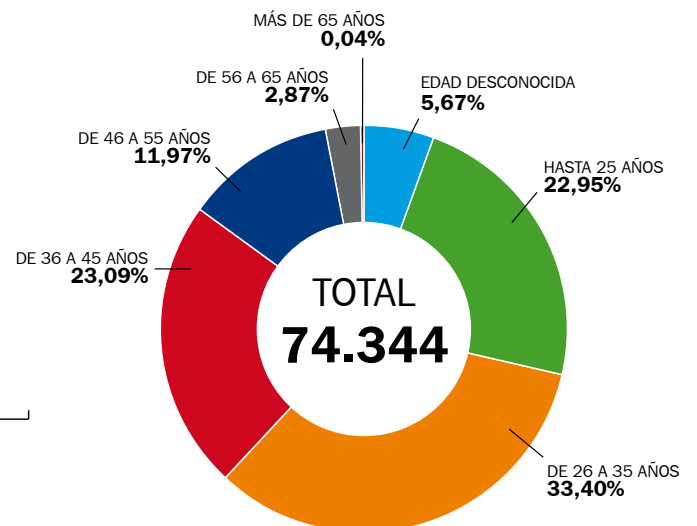
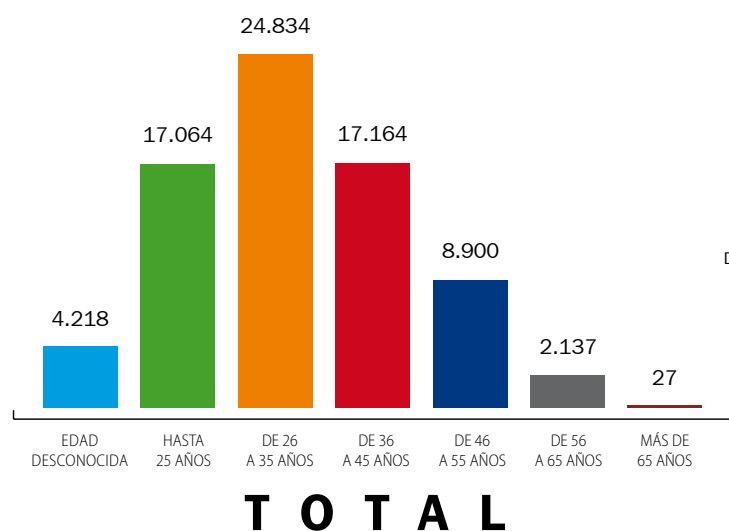
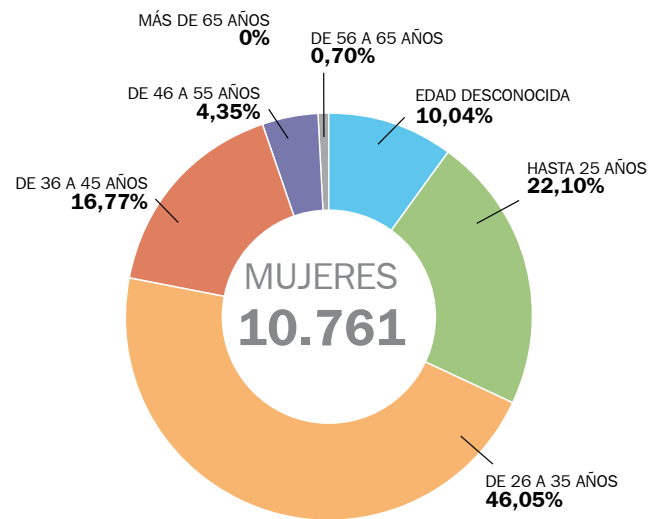
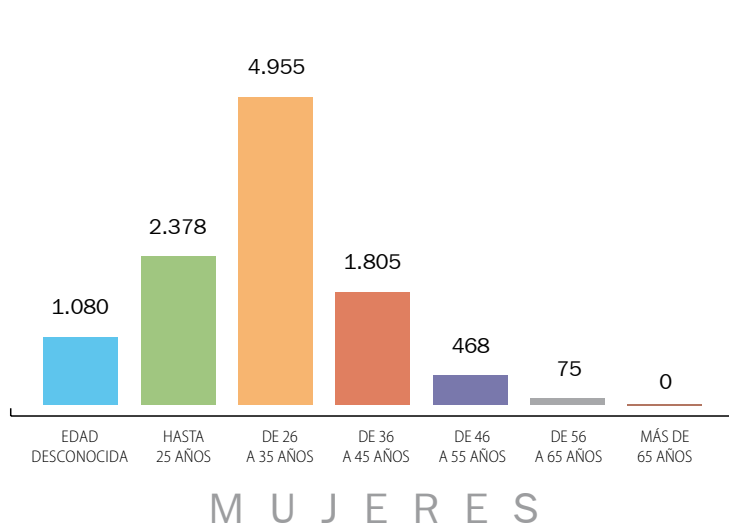
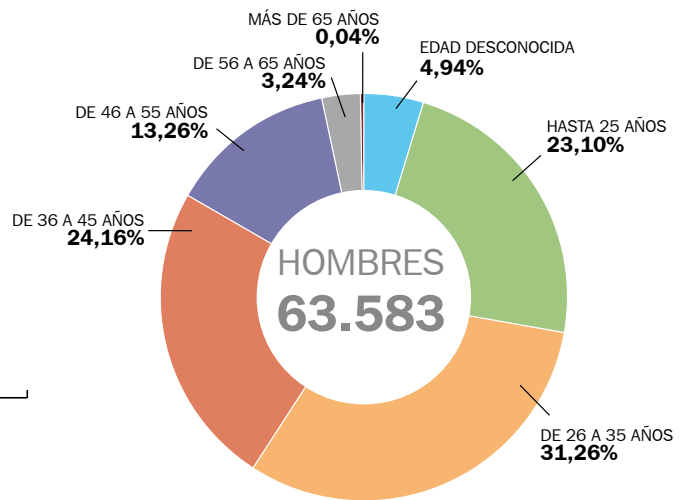
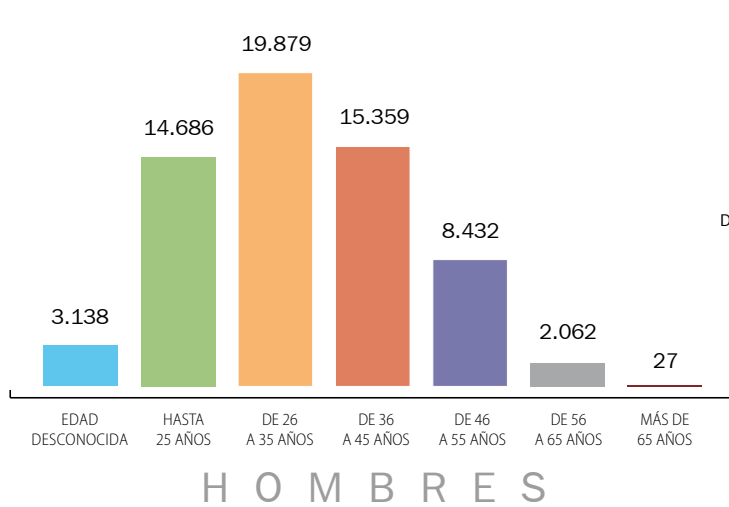
SOLICITUDES TRABAJADORES (EMPRESAS)	
PRESENCIAL flc	INTERNET flc
408	199
607	

RESUMEN SOLICITUDES FORMACIÓN

	Nº SOLICITUDES
SOLICITUDES DESEMPLEADOS	1.813
SOLICITUDES TRABAJADORES	2.005
TOTAL SOLICITUDES	3.818



A.6.5. Distribución de alumnos formados en FLC por edad y sexo (1991-2017)



A.6.6. Distribución de alumnos formados en flc por edad, sexo y municipio (1991-2017)

MUNICIPIO	EDAD DESCONOCIDA			HASTA 25 AÑOS			DE 26 A 35 AÑOS			DE 36 A 45 AÑOS			DE 46 A 55 AÑOS			DE 56 A 65 AÑOS			MAS DE 65 AÑOS			TOTAL		
	HOMBRES	MUJERES	SUMA	HOMBRES	MUJERES	SUMA	HOMBRES	MUJERES	SUMA	HOMBRES	MUJERES	SUMA	HOMBRES	MUJERES	SUMA	HOMBRES	MUJERES	SUMA	HOMBRES	MUJERES	SUMA	HOMBRES	MUJERES	SUMA
ALLANDE	2	-	2	36	1	37	10	5	15	7	-	7	13	-	13	1	-	1	-	-	69	6	75	
ALLER	5	1	6	397	27	424	238	31	269	170	14	184	75	3	78	8	-	8	2	-	895	76	971	
AMIEVA	-	-	-	1	1	2	5	-	5	7	-	7	1	-	1	1	-	1	-	-	15	1	16	
AVILES	34	3	37	631	97	728	1.085	261	1.346	967	87	1.054	630	16	646	186	5	191	-	-	3.533	469	4.002	
BELMONTE DE MIRANDA	-	-	-	11	5	16	18	2	20	8	-	8	-	1	1	1	-	1	-	-	38	8	46	
BIMENES	-	-	-	35	1	36	36	10	46	24	-	24	19	-	19	2	-	2	-	-	116	11	127	
BOAL	-	-	-	13	2	15	28	2	30	16	-	16	7	-	7	5	-	5	-	-	69	4	73	
CABRALES	-	-	-	17	-	17	13	-	13	8	-	8	12	-	12	3	-	3	-	-	53	-	53	
CABRANES	1	-	1	2	-	2	3	-	3	13	-	13	10	-	10	-	-	-	-	-	29	-	29	
CANDAMO	3	1	4	21	2	23	51	4	55	30	7	37	27	-	27	-	-	-	-	-	132	14	146	
CANGAS DE ONIS	4	1	5	20	-	20	79	-	79	77	-	77	47	-	47	8	-	8	-	-	235	1	236	
CANGAS DEL NARCEA	11	-	11	300	9	309	162	5	167	118	1	119	69	-	69	6	-	6	-	-	666	15	681	
CARAVIA	1	-	1	2	-	2	3	-	3	1	-	1	4	-	4	1	-	1	-	-	12	-	12	
CARREÑO	1	2	3	99	16	115	172	28	200	119	12	131	63	2	65	13	-	13	-	-	467	60	527	
CASO	2	-	2	16	-	16	8	2	10	2	-	2	5	-	5	-	-	-	-	-	33	2	35	
CASTRILLON	8	-	8	205	48	253	259	63	322	257	26	283	172	2	174	46	1	47	-	-	947	140	1.087	
CASTROPOL	2	-	2	20	1	21	25	-	25	34	-	34	13	-	13	1	-	1	-	-	95	1	96	
COÑA	4	-	4	19	6	25	43	6	49	28	2	30	11	1	12	4	-	4	1	-	110	15	125	
COLUNGA	2	-	2	24	2	26	42	10	52	44	2	46	47	-	47	1	-	1	-	-	160	14	174	
CORVERA	12	2	14	205	27	232	245	37	282	232	3	235	124	4	128	35	-	35	-	-	853	73	926	
CUDILLERO	3	3	6	33	4	37	42	13	55	64	2	66	41	-	41	8	-	8	-	-	191	22	213	
DEGAÑA	-	1	1	5	-	5	1	-	1	-	-	1	-	-	1	-	-	-	-	-	7	1	8	
EL FRANCO	2	-	2	44	5	49	53	5	58	53	-	53	15	-	15	4	-	4	-	-	171	10	181	
GUION	109	47	156	2.661	577	3.238	4.747	1.428	6.175	3.818	577	4.395	2.249	207	2.456	582	40	622	8	-	8	14.174	2.876	17.050
GOZON	13	3	16	53	25	78	102	37	139	117	6	123	57	-	57	13	-	13	-	-	355	71	426	
GRADO	10	-	10	126	18	144	215	37	252	135	8	143	90	2	92	20	-	20	-	-	596	65	661	
GRANDAS DE SALIME	-	-	-	14	-	14	2	-	2	3	-	3	2	-	2	-	-	-	-	-	21	-	21	
IBIAS	-	-	-	42	4	46	22	3	25	8	2	10	1	-	1	-	-	-	-	-	73	9	82	
ILLANO	-	-	-	1	1	2	6	1	7	3	-	3	2	-	2	2	-	2	-	-	14	2	16	
ILLAS	-	-	-	11	6	17	10	-	10	13	-	13	4	-	4	2	-	2	-	-	40	6	46	
LANGREO	12	2	14	669	119	788	832	155	987	579	27	606	233	8	241	45	-	45	-	-	2.370	311	2.681	
LAS REGUERAS	1	-	1	32	4	36	26	4	30	13	2	15	8	-	8	2	-	2	-	-	82	10	92	
LAVIANA	3	1	4	234	26	260	369	37	406	204	4	208	87	-	87	16	-	16	-	-	913	68	981	
LENA	9	4	13	512	45	557	387	52	439	248	26	274	100	3	103	30	-	30	-	-	1.286	130	1.416	
LLANERA	4	-	4	197	41	238	234	97	331	203	35	238	116	7	123	23	1	24	-	-	777	181	958	
LLANES	11	-	11	69	9	78	171	24	195	123	5	128	80	3	83	21	-	21	-	-	475	41	516	
MIERES	27	6	33	1.414	151	1.565	1.026	224	1.250	690	60	750	245	11	256	45	-	45	1	-	3.448	452	3.900	
MORCIN	4	-	4	116	23	139	65	34	99	66	17	83	36	1	37	1	-	1	-	-	288	75	363	
MUROS DEL NALON	-	-	-	1	1	2	13	-	13	14	-	14	7	-	7	3	-	3	-	-	38	1	39	
NAVA	4	-	4	63	5	68	93	1	94	55	4	59	23	-	23	7	-	7	-	-	245	10	255	
NAVIA	5	-	5	52	20	72	121	28	149	95	2	97	51	1	52	7	2	9	-	-	331	53	384	
NOREÑA	3	1	4	30	3	33	76	23	99	67	8	75	43	2	45	5	-	5	1	-	1.225	37	1.262	
ONIS	-	-	-	-	-	-	10	-	10	13	-	13	5	-	5	-	-	-	-	-	28	-	28	
OVEDO	118	38	156	3.763	720	4.483	5.239	1.737	6.976	3.810	652	4.462	1.954	150	2.104	473	24	497	6	-	6	15.363	3.321	18.684
PARRÉS	6	-	6	53	-	53	79	9	88	65	-	65	49	1	50	9	-	9	1	-	1	262	10	272
PEÑAMELLERA ALTA	1	-	1	13	-	13	6	-	6	8	-	8	3	-	3	-	-	-	-	-	31	-	31	
PEÑAMELLERA BAJA	-	-	-	3	-	3	6	-	6	5	-	5	3	-	3	-	-	-	-	-	17	-	17	
PILOÑA	7	-	7	37	-	37	85	4	89	115	1	116	32	2	34	6	-	6	-	-	282	7	289	
PONGA	-	-	-	-	-	-	1	-	1	3	-	3	1	-	1	-	-	-	-	-	5	-	5	
PRAVIA	2	1	3	56	4	60	115	18	133	81	5	86	44	-	44	10	-	10	-	-	308	28	336	
PROAZA	-	1	1	7	-	7	13	3	16	8	-	8	3	-	3	-	-	-	-	-	31	4	35	
QUIROS	-	-	-	16	2	18	10	-	10	3	-	3	2	-	2	-	-	-	-	-	31	2	33	
RIBADEVEVA	-	-	-	4	-	4	11	1	12	3	2	5	2	-	2	3	-	3	-	-	23	3	26	
RIBADESELLA	8	-	8	31	9	40	85	10	95	86	4	90	54	1	55	14	-	14	-	-	278	24	302	
RIBERA DE ARRIBA	1	-	1	78	24	102	45	45	90	42	42	84	26	2	28	4	-	4	-	-	196	113	309	
RIOSÁ	1	1	2	130	4	134	73	12	85	22	3	25	16	-	16	3	-	3	-	-	245	20	265	
S.M.DEL REY AURELIO	9	2	11	353	27	380	419	29	448	322	11	333	143	-	143	25	-	25	-	-	1.271	69	1.340	
SALAS	5	-	5	39	6	45	57	7	64	41	3	44	15	1	16	4	-	4	-	-	161	17	178	
SAN MARTIN DE OSCOS	-	1	1	-	-	-	-	-	-	-	-	-	-	-	-	-	-	-	-	-	-	1	1	2
SAN TIRSO DE ABRES	-	-	-	2	-	2	-	-	-	-	-	-	-	-	-	-	-	-	-	-	2	-	2	
SANTO ADRIANO	-	-	-	8	-	8	4	2	6	2	1	3	1	-	1	-	-	-	-	-	15	3	18	
SARIEGO	-	-	-	7	-	7	16	2	18	22	-	22	16	-	16	4	-	4	-	-	65	2	67	
SIERO	16	1	17	550	141	691	846	209	1.055	748	88	836	420	17	437	122	-	122	-	-	2.702	456	3.158	
SOBRESCOBIO	-	-	-	9	-	9	8	8	16	6	-	6	4	-	4	-	-	-	-	-	27	8	35	
SOMIEDO	-	-	-	3	1	4	6	-	6	3	-	3	1	-	1	-	-	-	-	-	13	1	14	
SOTO DEL BARCO	1	-	1	27	1	28	53	15	68	39	-	39	42	-	42	7	-	7	-	-	169	16	185	
STA.EULALIA DE OSCOS	-	-	-	1	-	1	2	-	2	1	-	1	-	-	-	1	-	1	-	-	5	-	5	
TAPIA DE CASARIEGO	5	-	5	48	-	48	25	2	27	42	1	43	15	-	15	1	-	1	-	-	136	3	139	
TARAMUNDI	-	-	-	-	-	-	1	-	1	1	-	1	1	-	1	-	-	-	-	-	3	-	3	
TEVERGA	-	-	-	27	1	28	14	1	15	12	-	12	2	-	2	1	-	1	-	-	56	2	58	
TINEO	4	4	8	60	5	65	93	6	99	51	-	51	28	-	28	6	-	6	-	-	242	15	257	
VALDES	13	-	13	110	39	149	184	16	200	127	4	131	53	-	53	20	-	20	-	-	507	59	566	
VEGADEO	9	1	10	24	-	24	30	2	32	45	-	45	9	-	9	2	-	2	-	-	119	3	122	
VILLANUEVA DE OSCOS	-	-	-	3	-	3	-	-	-	-	-	2	-	-	2	-	-	-	-	-	5	-		