




PRESTACIONES



CENTRO INTEGRADO
DE FORMACIÓN
PROFESIONAL
DE LA CONSTRUCCIÓN



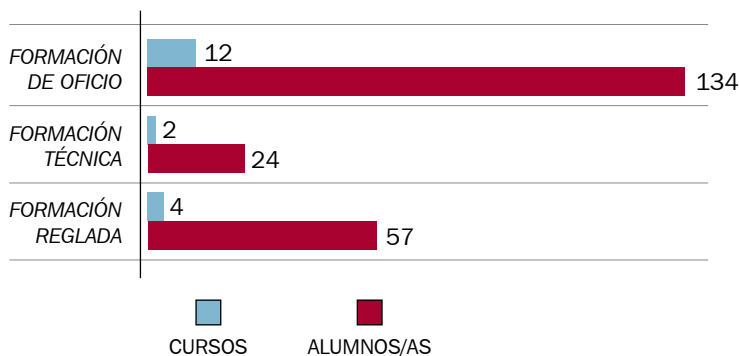
A.6.1. Cursos de Formación de Inicio 2016

	CURSOS - ALUMNOS/AS							
	RIBERA				GUJÓN			
	Nº CURSOS		Nº ALUMNOS/AS		Nº CURSOS		Nº ALUMNOS/AS	
	EJECUTADOS	EN EJECUCIÓN	FORMADOS/AS	EN FORMACIÓN	EJECUTADOS	EN EJECUCIÓN	FORMADOS/AS	EN FORMACIÓN
FORMACIÓN DE OFICIO								
ACTIVIDADES AUXILIARES DE ALMACÉN	1		10					
COLOCACIÓN DE PIEDRA NATURAL					1		14	
FÁBRICAS DE ALBAÑILERÍA	1		10		1		11	
INSTALACIÓN Y MANTENIMIENTO DE JARDINES Y ZONAS VERDES	1		12		1		15	
OPERACIONES AUX.DE ALBAÑILERÍA DE FÁBRICAS Y CUBIERTAS					2		17	
PAVIMENTOS Y ALBAÑILERÍA DE URBANIZACIÓN					1		13	
PINTURA DECORATIVA EN CONSTRUCCIÓN	1		12					
PINTURA INDUSTRIAL EN CONSTRUCCIÓN	1		9					
REVESTIMIENTOS CON PIEZAS RÍGIDAS POR ADHERENCIA EN CONST.	1		11					
FORMACIÓN TÉCNICA								
GESTIÓN Y SUPERV. MONT. Y MANT. SIST. DOMÓTICOS E INMÓTICOS					1		10	
LEVANTAMIENTOS Y REPLANTEOS	1		14					
FORMACIÓN REGLADA								
TÉCNICO/A GRADO MEDIO EN CONSTRUCCIÓN. 1º		1		16				
TÉCNICO/A GRADO MEDIO EN OBRAS DE INTERIOR, DECORACIÓN Y REHABILITACIÓN. 1º		1		19				
TÉCNICO/A GRADO MEDIO EN CONSTRUCCIÓN. 2º		1		11				
TÉCNICO/A GRADO MEDIO EN OBRAS DE INTERIOR, DECORACIÓN Y REHABILITACIÓN. 2º		1		11				

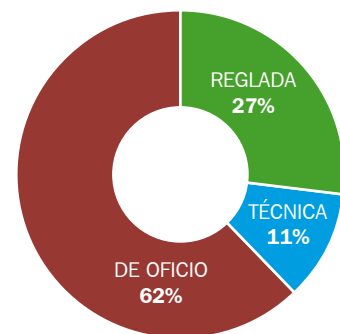
TOTAL POR CENTROS							
RIBERA				GUJÓN			
Nº CURSOS		Nº ALUMNOS/AS		Nº CURSOS		Nº ALUMNOS/AS	
EJECUTADOS	EN EJECUCIÓN	FORMADOS/AS	EN FORMACIÓN	EJECUTADOS	EN EJECUCIÓN	FORMADOS/AS	EN FORMACIÓN
7	4	78	57	7	0	80	0

TOTAL GENERAL FORMACIÓN DE INICIO	
Nº CURSOS	Nº ALUMNOS/AS
18	215

FORMACIÓN DE INICIO
CURSOS Y ALUMNOS/AS POR ÁREA PROFESIONAL



FORMACIÓN DE INICIO
ALUMNOS/AS POR ÁREA PROFESIONAL

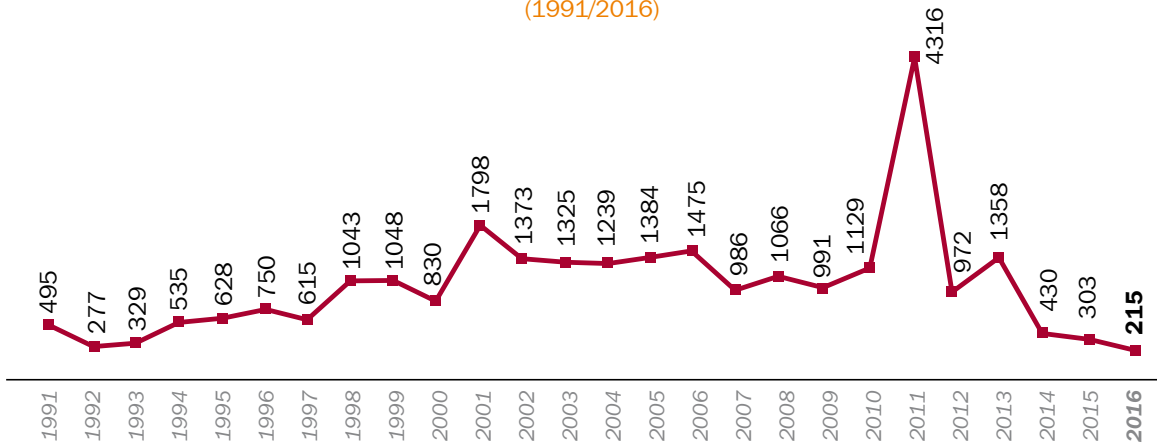


EVOLUCIÓN DE LA FORMACIÓN DE INICIO

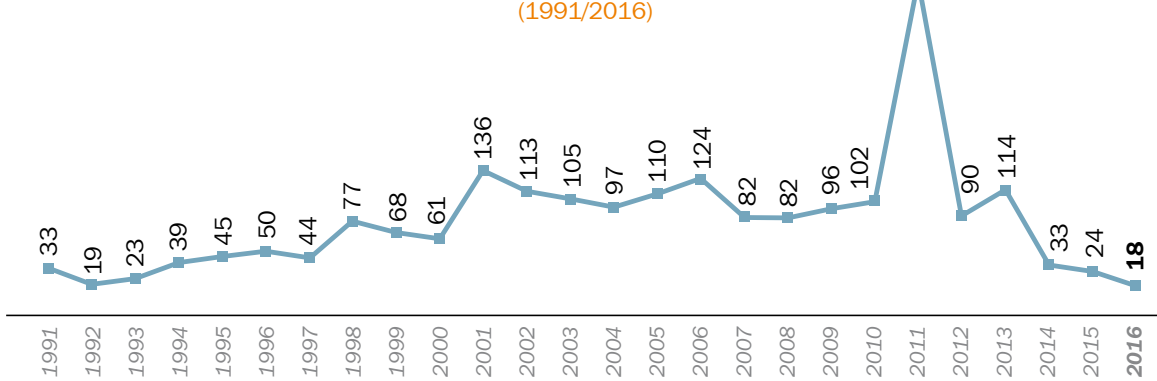
FORMACIÓN DE INICIO
EVOLUCIÓN DEL N° DE ALUMNOS/AS Y CURSOS
(1991/2016)

AÑO	N° DE ALUMNOS/AS	N° DE CURSOS
1991	495	33
1992	277	19
1993	329	23
1994	535	39
1995	628	45
1996	750	50
1997	615	44
1998	1.043	77
1999	1.048	68
2000	830	61
2001	1.798	136
2002	1.373	113
2003	1.325	105
2004	1.239	97
2005	1.384	110
2006	1.475	124
2007	986	82
2008	1.066	92
2009	991	96
2010	1.129	102
2011	4.316	395
2012	957	90
2013	1.358	114
2014	430	33
2015	303	24
2016	215	18
TOTAL	26.895	2.190
MEDIA	1.034	84

FORMACIÓN DE INICIO
Nº DE ALUMNOS/AS
(1991/2016)

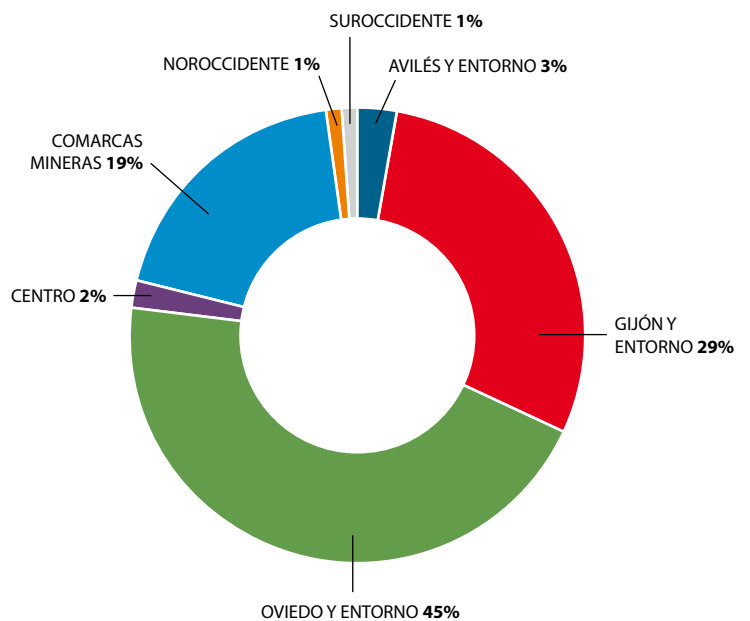


FORMACIÓN DE INICIO
Nº DE CURSOS
(1991/2016)



FORMACIÓN DE INICIO
DISTRIBUCIÓN DE ALUMNOS/AS DE POR ZONAS (2016)

ZONA	% ALUMNOS/AS
AVILÉS Y ENTORNO	3%
GIJÓN Y ENTORNO	29%
OVIEDO Y ENTORNO	45%
CENTRO	2%
COMARCAS MINERAS	19%
NOROCCIDENTE	1%
SUROCCIDENTE	1%



A.6.2.1 Cursos de Formación Continua (DEMANDA DE EMPRESAS) 2016

CURSOS - ALUMNOS/AS												
RIBERA				GIJÓN				AULAS EXTERNAS				
Nº CURSOS		Nº ALUMNOS/AS		Nº CURSOS		Nº ALUMNOS/AS		Nº CURSOS		Nº ALUMNOS/AS		
EJECUTADOS	EN EJECUCIÓN	FORMADOS/AS	EN FORMACIÓN	EJECUTADOS	EN EJECUCIÓN	FORMADOS/AS	EN FORMACIÓN	EJECUTADOS	EN EJECUCIÓN	FORMADOS/AS	EN FORMACIÓN	
CUALIFICACIÓN PROFESIONAL												
COLOCACIÓN SISTEMA SATE Y FACHADA VENTILADA				1		4						
1		21										
1		8										
MANTENIMIENTO BÁSICO DE JARDINES Y ZONAS VERDES								1		9		
1		15										
2		24										
1		10										
CUALIFICACIÓN TÉCNICA												
1		12										
1		2										
2		30										
1		7										
DIRECCIÓN Y GESTIÓN												
1		7										
INFORMÁTICA												
AUTOCAD REVIT ARCHITECTURE - 40 H				1		15						
DISEÑO ASISTIDO POR ORDENADOR: AUTOCAD BÁSICO				2		15						
MEDICIONES Y PRESUPUESTOS INFORMÁT. (PRESTO)				1		13						
PREVENCIÓN DE RIESGOS LABORALES												
ATMÓSFERAS EXPLOSIVAS (ATEX)								1		10		
1		28										
1		2										
2		26										
NIVEL BÁSICO DE PREVENCIÓN CONSTRUCCIÓN (S)				1		15		1		15		
PREVENCIONISTA RIESGOS LABORALES BÁSICO								1		5		
PRL PARA ESTABILIZ.EXPLAN.EXT. FIRMES. PARTE ESPECÍFICO								1		7		
1		9										
PRL PARA OP.DE VEH.MAQ.MOV.TIERRAS								1		9		
PRL PARA OP.DE VEH.MAQ.MOV.TIERRAS. PARTE ESPECÍFICA								3		35		
1		11		6		85		3		32		
PRL PARA TRABAJOS DE COLOCAC.MAT.CUB.PARTE ESPECÍFICA								1		8		
1		7										
1		2										
1		2										
1		1										
PRL PARA TRABAJOS DE PINTURA				1		16						
1		13										
1		5										
1		12										

FORMACIÓN CONTINUA (DEMANDA DE EMPRESAS) POR CENTROS											
TOTAL RIBERA				TOTAL GIJÓN				TOTAL AULAS EXTERNAS			
Nº CURSOS		Nº ALUMNOS/AS		Nº CURSOS		Nº ALUMNOS/AS		Nº CURSOS		Nº ALUMNOS/AS	
EJECUTADOS	EN EJECUCIÓN	FORMADOS/AS	EN FORMACIÓN	EJECUTADOS	EN EJECUCIÓN	FORMADOS/AS	EN FORMACIÓN	EJECUTADOS	EN EJECUCIÓN	FORMADOS/AS	EN FORMACIÓN
25	0	254	0	13	0	163	0	13	0	130	0

FORMACIÓN DE DEMANDA DE EMPRESAS	
Nº CURSOS	Nº ALUMNOS/AS
51	547

A.6.2.2 Cursos de Formación Continua (OFERTA flc) 2016

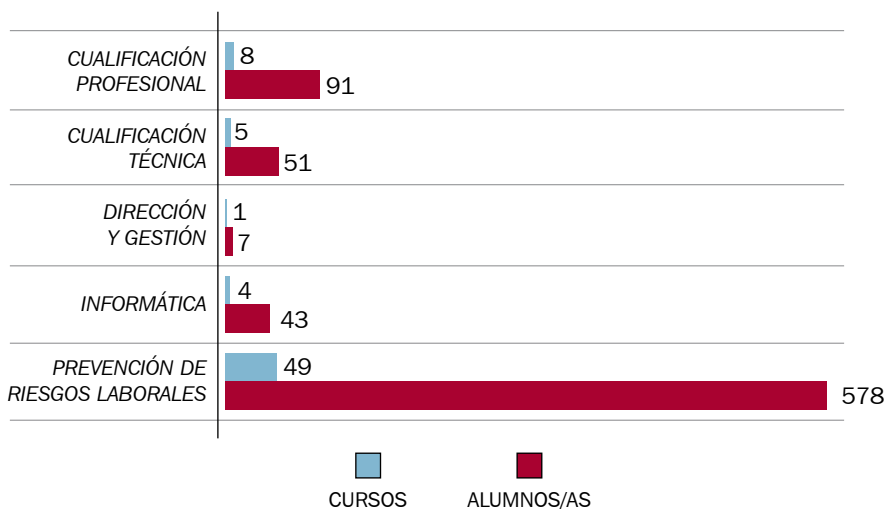
	CURSOS - ALUMNOS/AS											
	RIBERA				GIJÓN				AULAS EXTERNAS			
	Nº CURSOS		Nº ALUMNOS/AS		Nº CURSOS		Nº ALUMNOS/AS		Nº CURSOS		Nº ALUMNOS/AS	
	EJECUTADOS	EN EJECUCIÓN	FORMADOS/AS	EN FORMACIÓN	EJECUTADOS	EN EJECUCIÓN	FORMADOS/AS	EN FORMACIÓN	EJECUTADOS	EN EJECUCIÓN	FORMADOS/AS	EN FORMACIÓN
PREVENCIÓN DE RIESGOS LABORALES												
COORDINADOR/A DE SEGURIDAD Y SALUD (S)	1		10									
NIVEL BÁSICO DE PREVENCIÓN CONSTRUCCIÓN (S)	1		15									
PRIMEROS AUXILIOS Y PLANES DE EVACUACIÓN	1		10									
PRL PARA OP.DE APARATOS ELEVADORES	1		9									
PRL PARA OP.DE APARATOS ELEVADORES. PARTE ESPECÍFICA	2		39									
PRL PARA OP.DE VEH.MAQ.MOV.TIERRAS	1		15									
PRL PARA OP.DE VEH.MAQ.MOV.TIERRAS. PARTE ESPECÍFICA	2		39									
PRL PARA TRABAJOS DE ALBAÑILERÍA	2		23									
PRL PARA TRABAJOS DE ALBAÑILERÍA. PARTE ESPECÍFICA	2		24									
PRL PARA TRABAJOS DE DEMOLIC. Y REHAB. PARTE ESPECÍFICA	1		13									
PRL PARA TRABAJOS DE ENCOFRADO. PARTE ESPECÍFICA					1		14					
PRL PARA TRABAJOS DE SOLADOS Y ALICAT. PARTE ESPECÍFICA	1		12									

FORMACIÓN CONTINUA (OFERTA flc) POR CENTROS											
TOTAL RIBERA				TOTAL GIJÓN				TOTAL AULAS EXTERNAS			
Nº CURSOS		Nº ALUMNOS/AS		Nº CURSOS		Nº ALUMNOS/AS		Nº CURSOS		Nº ALUMNOS/AS	
EJECUTADOS	EN EJECUCIÓN	FORMADOS/AS	EN FORMACIÓN	EJECUTADOS	EN EJECUCIÓN	FORMADOS/AS	EN FORMACIÓN	EJECUTADOS	EN EJECUCIÓN	FORMADOS/AS	EN FORMACIÓN
15	0	209	0	1	0	14	0	0	0	0	0

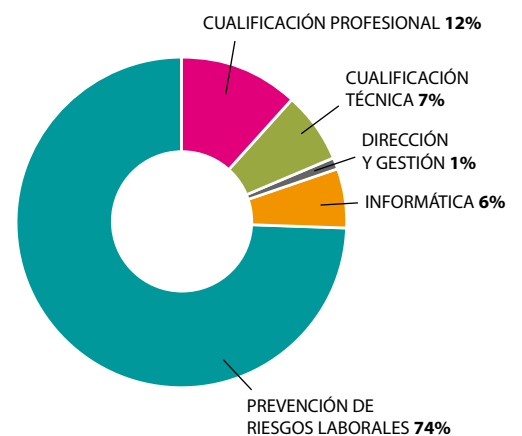
FORMACIÓN DE OFERTA flc	
Nº CURSOS	Nº ALUMNOS/AS
16	223

TOTAL GENERAL FORMACIÓN CONTINUA (DEMANDA DE EMPRESAS Y OFERTA flc)	
Nº CURSOS	Nº ALUMNOS/AS
67	770

FORMACIÓN CONTINUA (DEMANDA DE EMPRESAS Y OFERTA flc) CURSOS Y ALUMNOS/AS POR ÁREA PROFESIONAL



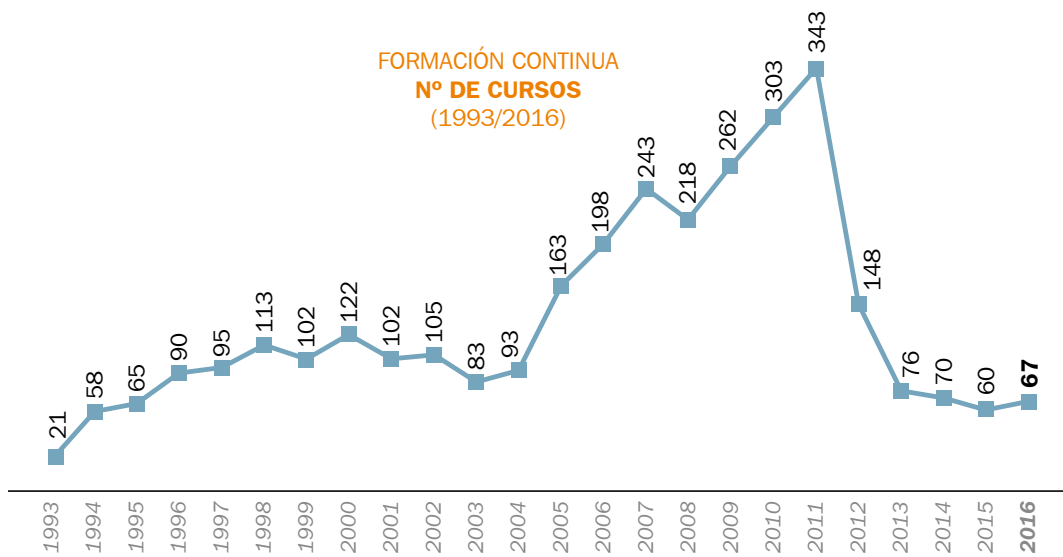
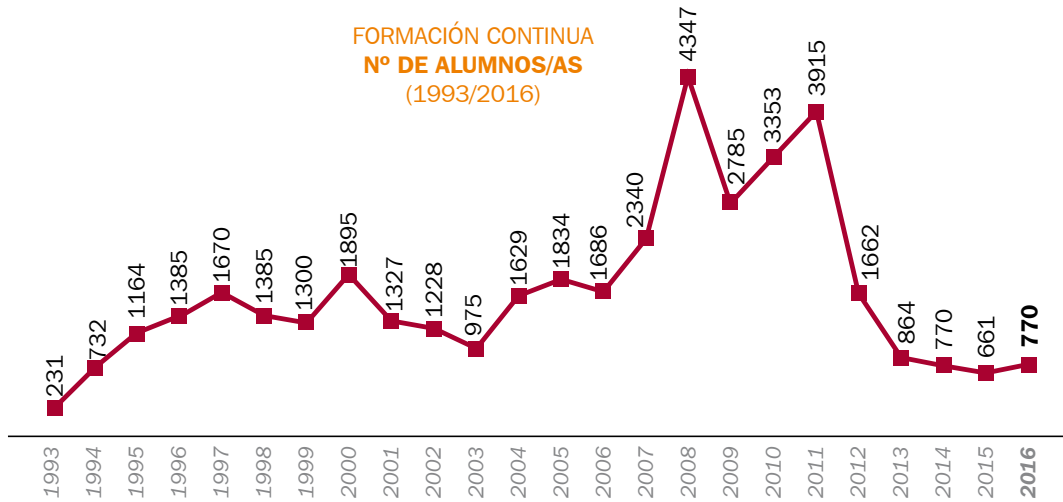
FORMACIÓN CONTINUA (DEMANDA DE EMPRESAS Y OFERTA flc) ALUMNOS/AS POR ÁREA PROFESIONAL



EVOLUCIÓN DE LA FORMACIÓN CONTINUA (Demanda de empresas y Oferta flc)

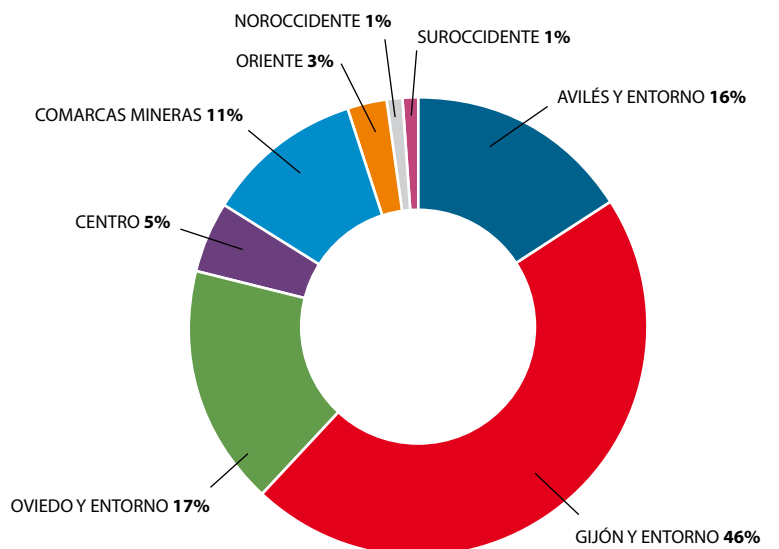
FORMACIÓN CONTINUA
EVOLUCIÓN DEL N° DE ALUMNOS/AS Y CURSOS
(1993/2016)

AÑO	N° DE ALUMNOS/AS	N° DE CURSOS
1993	231	21
1994	732	58
1995	1.164	65
1996	1.385	90
1997	1.670	95
1998	1.385	113
1999	1.300	102
2000	1.895	122
2001	1.327	102
2002	1.228	105
2003	975	83
2004	1.629	93
2005	1.834	163
2006	1.686	198
2007	2.340	243
2008	4.347	218
2009	2.785	262
2010	3.353	303
2011	3.915	343
2012	1.662	148
2013	864	76
2014	770	70
2015	661	60
2016	770	67
TOTAL	39.908	3.200
MEDIA	1.663	133



**FORMACIÓN CONTINUA
DISTRIBUCIÓN DE ALUMNOS/AS POR ZONAS
(2016)**

ZONA	% ALUMNOS/AS
AVILÉS Y ENTORNO	16%
GIJÓN Y ENTORNO	46%
OVIEDO Y ENTORNO	17%
CENTRO	5%
COMARCAS MINERAS	11%
ORIENTE	3%
NOROCCIDENTE	1%
SUROCCIDENTE	1%

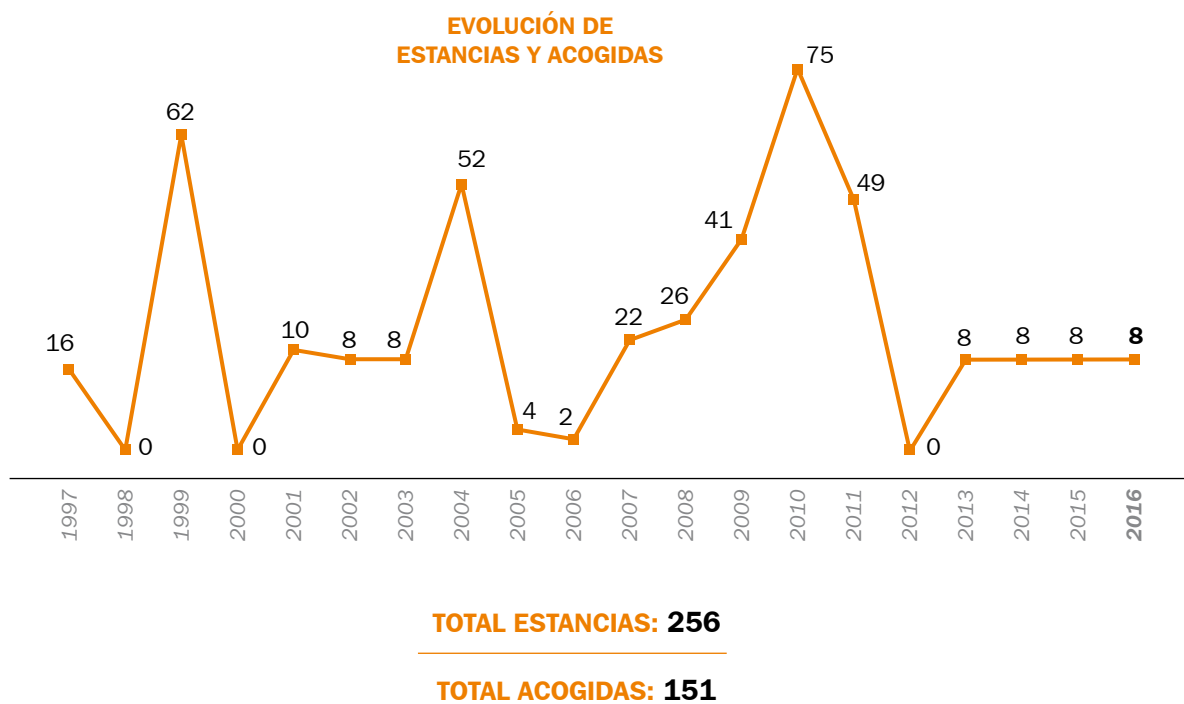


A.6.3. Actividades complementarias a la formación 2016

REDES TRANSNACIONALES

IDENTIFICACIÓN	ENTIDADES PARTICIPANTES	DESCRIPCIÓN DE LA ACTIVIDAD DESARROLLADA
RED REFORME	España: FLC Asturias FLC Nacional Alemania: BZB Bélgica: PME Finlandia: KEUDA Francia: CCC-BTP Italia: FORMEDIL Portugal: CENFIC Suecia: BYN Suiza: ECAP	1. Reunión en Madrid (España) - 26 de febrero 2. Reunión en Lieja (Bélgica) - 28 de octubre
PROYECTO: ConstructyVET PROGRAMA: ERASMUS +	COORDINADOR: Francia: CCC-BTP Alemania: BZB Bélgica: IFAPME España: FLC Asturias, FLC Nacional Italia: FORMEDIL Portugal: CENFIC Reino Unido: Warrington Collegiate Polonia: Insytut Badan Edukacyjnych	El proyecto ConstructyVET está dirigido a la elaboración de un plan de acción transnacional para desarrollar las habilidades de los mandos intermedios de las empresas de construcción (jefes y encargados de obra). Periodo: Septiembre 2015 - Septiembre 2018 Estado: Aprobado 1. Reunión en Madrid (España) – 24 y 25 de febrero 2. Reunión en Lieja (Bélgica) – 26 y 27 de octubre

MOVILIDADES FORMATIVAS TRANSNACIONALES



PAÍSES: Italia, Francia, Alemania, Portugal, Reino Unido

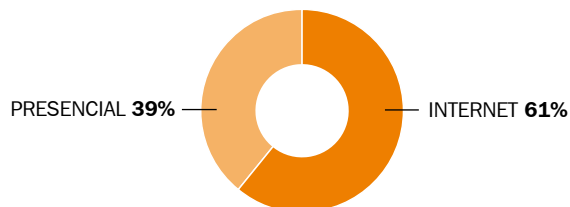
PRÁCTICAS EN EMPRESAS

FORMACIÓN DUAL	Nº ACTIVIDADES	Nº PARTICIPANTES
1º Técnico Grado Medio en Obras de Interior, Decoración y Rehabilitación. Curso 2015-2016	1	3
1º Técnico Grado Medio en Construcción. Curso 2015-2016	1	2
PRÁCTICAS PROFESIONALES NO LABORALES. GRADO MEDIO	Nº ACTIVIDADES	Nº PARTICIPANTES
2º Técnico Grado Medio en Obras de Interior, Decoración y Rehabilitación. Curso 2015-2016	1	7
2º Técnico Grado Medio en Construcción. Curso 2015-2016	1	10
PRÁCTICAS PROFESIONALES NO LABORALES. CERTIFICADOS DE PROFESIONALIDAD	Nº ACTIVIDADES	Nº PARTICIPANTES
Actividades Auxiliares de Almacén	1	10
Fábricas de Albañilería	2	25
Gestión y Supervisión del Montaje y Mantenimiento de sistemas domóticos e inmóticos	1	10
Instalación y Mantenimiento de Jardines y Zonas Verdes	2	26
Levantamientos y Replanteos	1	14
Operaciones Auxiliares de Albañilería de Fábricas y Cubiertas	2	17
Pavimentos y Albañilería de Urbanización	1	13
Pintura Decorativa	1	14
Pintura Industrial en Construcción	1	9
Revestimientos con piezas rígidas	1	11
	17	171

A.6.4. Solicitudes de formación 2016

SOLICITUDES FORMACIÓN DESEMPLEADOS

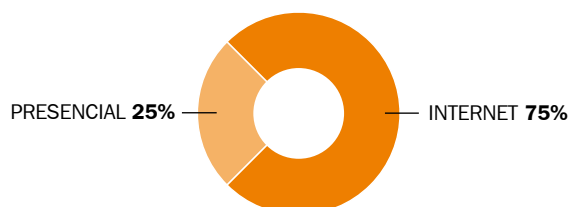
	PRESENCIAL	INTERNET
FLC	357	675
MCA-UGT	23	0
CCOO Construcción y Servicios	6	0
SEPEPA*	44	0
TOTAL	430	675
	1.105	



* Servicio Público de Empleo Principado de Asturias

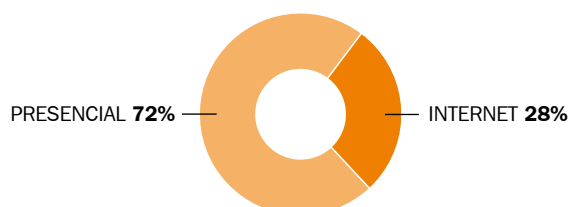
SOLICITUDES FORMACIÓN TRABAJADORES

	PRESENCIAL	INTERNET
FLC	373	1.162
MCA-UGT	12	0
CCOO Construcción y Servicios	2	0
TOTAL	387	1.162
	1.549	

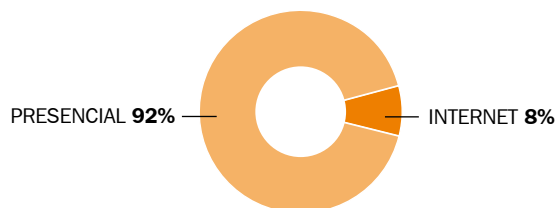


SOLICITUDES FORMACIÓN EMPRESAS

SOLICITUDES EMPRESAS	
PRESENCIAL flc	INTERNET flc
89	34
123	

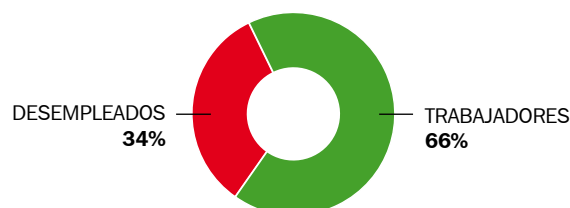


SOLICITUDES TRABAJADORES (EMPRESAS)	
PRESENCIAL flc	INTERNET flc
547	45
592	

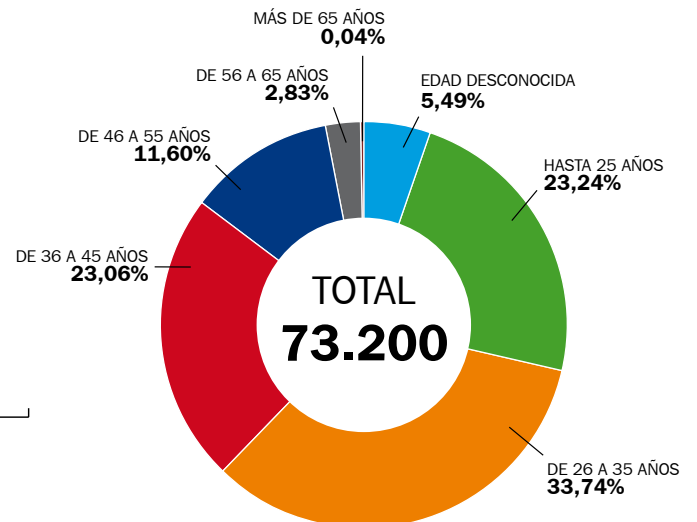
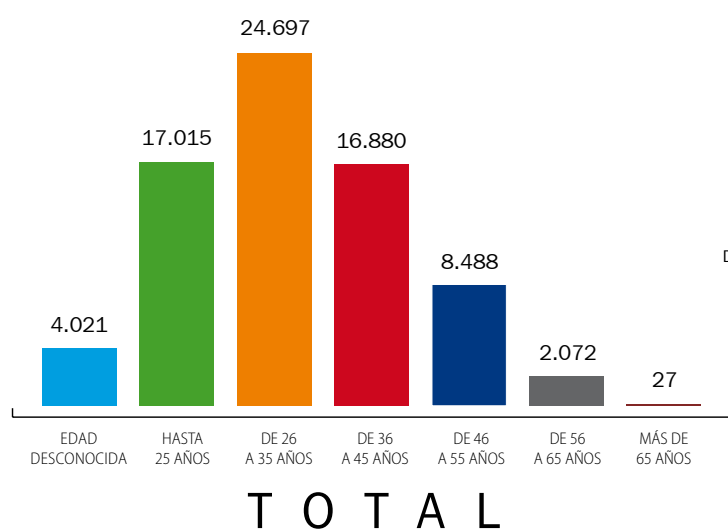
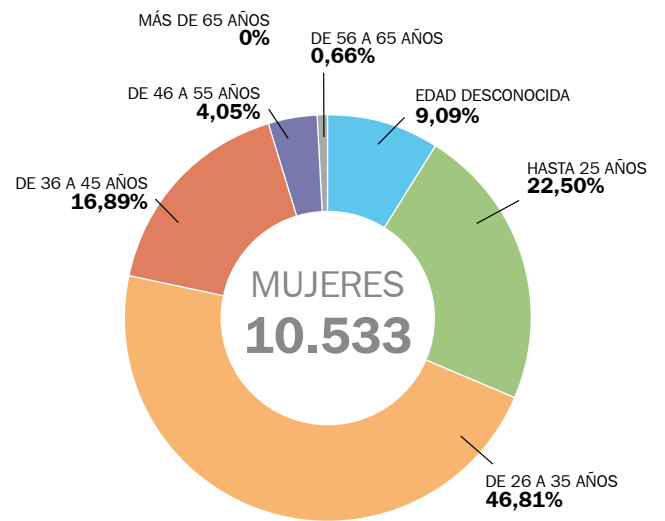
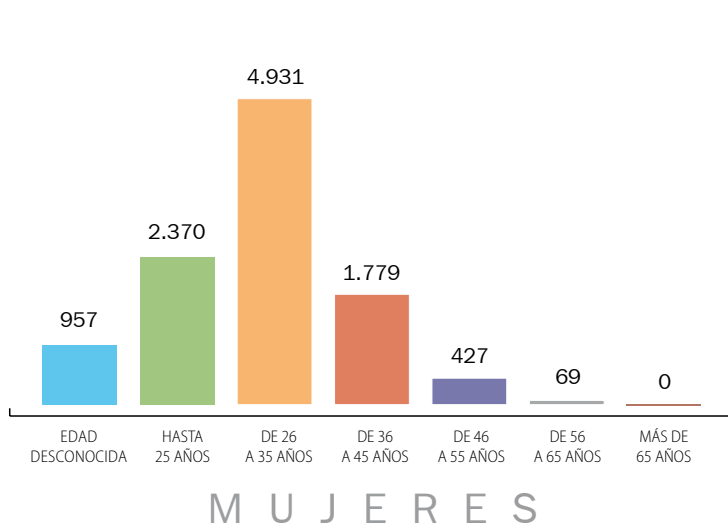
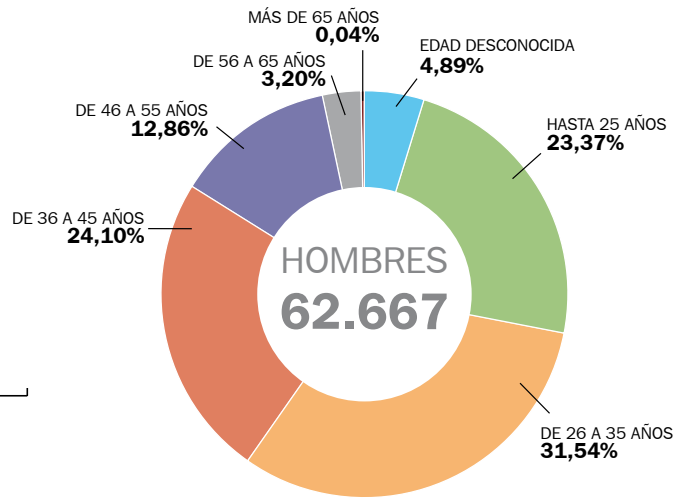
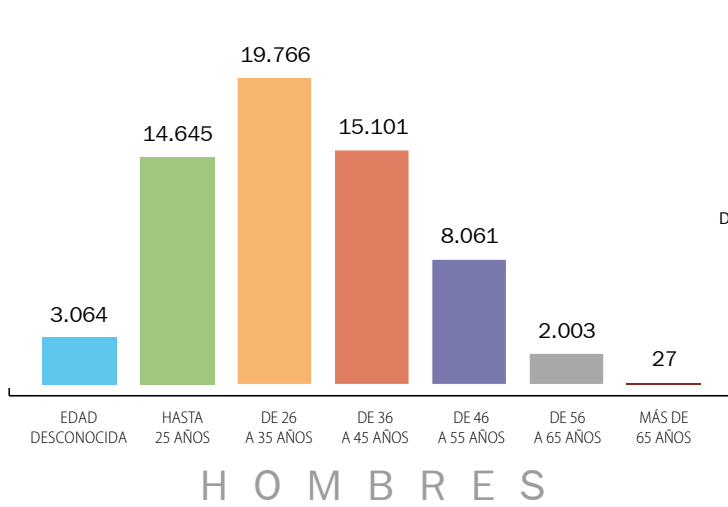


RESUMEN SOLICITUDES FORMACIÓN

	Nº SOLICITUDES
SOLICITUDES DESEMPLEADOS	1.105
SOLICITUDES TRABAJADORES	2.141
TOTAL SOLICITUDES	3.246



A.6.5. Distribución de alumnos formados en FLC por edad y sexo (1991-2016)



A.6.6. Distribución de alumnos formados en flc por edad, sexo y municipio

(1991-2016)

MUNICIPIO	EDAD DESCONOCIDA			HASTA 25 AÑOS			DE 26 A 35 AÑOS			DE 36 A 45 AÑOS			DE 46 A 55 AÑOS			DE 56 A 65 AÑOS			MAS DE 65 AÑOS			TOTAL		
	HOMBRES	MUJERES	SUMA	HOMBRES	MUJERES	SUMA	HOMBRES	MUJERES	SUMA	HOMBRES	MUJERES	SUMA	HOMBRES	MUJERES	SUMA	HOMBRES	MUJERES	SUMA	HOMBRES	MUJERES	SUMA	HOMBRES	MUJERES	SUMA
ALLANDE	2	-	2	36	1	37	10	5	15	7	-	7	13	-	13	1	-	1	-	-	69	6	75	
ALLER	5	1	6	395	27	422	238	31	269	167	14	181	71	3	74	8	-	8	2	-	886	76	962	
AMIEVA	-	-	-	1	1	2	5	-	5	4	-	4	1	-	1	1	-	1	-	-	12	1	13	
AVILES	33	3	36	626	97	723	1.076	262	1.338	943	87	1.030	612	16	628	181	5	186	-	-	3.471	470	3.941	
BELMONTE DE MIRANDA	-	-	-	11	5	16	17	2	19	8	-	8	-	-	-	1	-	1	-	-	37	7	44	
BIMENES	-	-	-	34	1	35	35	10	45	22	-	22	18	-	18	2	-	2	-	-	111	11	122	
BOAL	-	-	-	13	2	15	29	2	31	16	-	16	7	-	7	5	-	5	-	-	70	4	74	
CABRALES	-	-	-	17	-	17	13	-	13	7	-	7	12	-	12	3	-	3	-	-	52	-	52	
CABRANES	1	-	1	2	-	2	3	-	3	12	-	12	10	-	10	-	-	-	-	-	28	-	28	
CANDAMO	3	-	3	21	2	23	52	4	56	30	7	37	27	-	27	-	-	-	-	-	133	13	146	
CANGAS DE ONIS	4	1	5	20	-	20	80	-	80	82	-	82	47	-	47	8	-	8	-	-	241	1	242	
CANGAS DEL NARCEA	11	-	11	295	9	304	163	5	168	114	1	115	69	-	69	6	-	6	-	-	658	15	673	
CARAVIA	1	-	1	2	-	2	3	-	3	1	-	1	4	-	4	1	-	1	-	-	12	-	12	
CARREÑO	1	1	2	99	16	115	170	28	198	121	12	133	57	2	59	13	-	13	-	-	461	59	520	
CASO	2	-	2	15	-	15	8	2	10	2	-	2	5	-	5	-	-	-	-	-	32	2	34	
CASTRILLON	8	-	8	205	48	253	253	62	315	255	26	281	172	2	174	45	1	46	-	-	938	139	1.077	
CASTROPOL	2	-	2	20	1	21	25	-	25	33	-	33	13	-	13	1	-	1	-	-	94	1	95	
COÑA	4	-	4	19	6	25	42	6	48	27	2	29	11	1	12	4	-	4	1	-	108	15	123	
COLUNGA	2	-	2	24	2	26	41	10	51	44	2	46	47	-	47	1	-	1	-	-	159	14	173	
CORVERA	11	2	13	205	27	232	245	37	282	230	3	233	119	4	123	34	-	34	-	-	844	73	917	
CUDILLERO	3	3	6	32	4	36	43	12	55	62	2	64	41	-	41	8	-	8	-	-	189	21	210	
DEGAÑA	-	1	1	5	-	5	1	-	1	-	-	-	1	-	1	-	-	-	-	-	7	1	8	
EL FRANCO	2	-	2	44	5	49	53	5	58	53	-	53	15	-	15	4	-	4	-	-	171	10	181	
GUION	111	44	155	2.646	570	3.216	4.705	1.424	6.129	3.728	568	4.296	2.044	177	2.221	546	34	580	8	-	13.788	2.817	16.605	
GOZON	14	3	17	52	25	77	102	37	139	116	6	122	57	-	57	13	-	13	-	-	354	71	425	
GRADO	10	-	10	121	18	139	211	37	248	133	8	141	89	1	90	20	-	20	-	-	584	64	648	
GRANDAS DE SALIME	-	-	-	14	-	14	2	-	2	3	-	3	2	-	2	-	-	-	-	-	21	-	21	
IBIAS	-	-	-	42	4	46	22	3	25	8	2	10	1	-	1	-	-	-	-	-	73	9	82	
ILLANO	-	-	-	1	1	2	6	1	7	3	-	3	2	-	2	2	-	2	-	-	14	2	16	
ILLAS	-	-	-	11	4	15	10	-	10	13	-	13	4	-	4	2	-	2	-	-	40	4	44	
LANGREO	12	2	14	670	120	790	837	157	994	573	27	600	224	8	232	43	-	43	-	-	2.359	314	2.673	
LAS REGUERAS	1	-	1	32	4	36	25	4	29	15	2	17	8	-	8	2	-	2	-	-	83	10	93	
LAVIANA	3	1	4	234	26	260	369	37	406	203	4	207	86	-	86	16	-	16	-	-	911	68	979	
LENA	9	4	13	509	45	554	391	52	443	247	25	272	98	3	101	30	-	30	-	-	1.284	129	1.413	
LLANERA	4	-	4	194	41	235	222	95	317	198	35	233	112	7	119	23	1	24	-	-	753	179	932	
LLANES	12	-	12	68	8	76	167	24	191	119	5	124	80	3	83	21	-	21	-	-	467	40	507	
MIERES	27	6	33	1.422	151	1.573	1.019	222	1.241	677	60	737	236	11	247	45	-	45	1	-	3.427	450	3.877	
MORCIN	5	-	5	113	23	136	64	32	96	62	15	77	30	1	31	1	-	1	-	-	275	71	346	
MUROS DEL NALON	-	-	-	1	1	2	13	-	13	14	-	14	7	-	7	2	-	2	-	-	37	1	38	
NAVA	4	-	4	63	5	68	92	1	93	55	4	59	23	-	23	7	-	7	-	-	244	10	254	
NAVIA	5	-	5	54	20	74	120	28	148	94	2	96	48	1	49	7	2	9	-	-	328	53	381	
NOREÑA	3	1	4	30	3	33	75	23	98	63	7	70	43	2	45	5	-	5	1	-	220	36	256	
ONIS	-	-	-	-	-	-	10	-	10	13	-	13	5	-	5	-	-	-	-	-	28	-	28	
OVEDO	116	39	155	3.759	720	4.479	5.219	1.725	6.944	3.755	638	4.393	1.894	149	2.043	468	24	492	6	-	15.217	3.295	18.512	
PARRÉS	6	-	6	53	-	53	80	9	89	64	-	64	49	1	50	9	-	9	1	-	262	10	272	
PEÑAMELLERA ALTA	1	-	1	8	-	8	6	-	6	8	-	8	3	-	3	-	-	-	-	-	26	-	26	
PEÑAMELLERA BAJA	-	-	-	3	-	3	6	-	6	5	-	5	3	-	3	-	-	-	-	-	17	-	17	
PILOÑA	8	-	8	36	-	36	85	4	89	111	1	112	31	2	33	6	-	6	-	-	277	7	284	
PONGA	-	-	-	-	-	-	1	-	1	3	-	3	1	-	1	-	-	-	-	-	5	-	5	
PRAVIA	2	1	3	55	4	59	116	18	134	81	5	86	42	-	42	9	-	9	-	-	305	28	333	
PROAZA	-	1	1	7	-	7	13	3	16	9	-	9	3	-	3	-	-	-	-	-	32	4	36	
QUIROS	-	-	-	13	2	15	10	-	10	3	-	3	2	-	2	-	-	-	-	-	28	2	30	
RIBADEVEVA	-	-	-	5	-	5	11	1	12	3	2	5	2	-	2	3	-	3	-	-	24	3	27	
RIBADESELLA	8	-	8	31	9	40	85	10	95	89	4	93	54	1	55	14	-	14	-	-	281	24	305	
RIBERA DE ARRIBA	-	-	-	77	24	101	46	44	90	41	42	83	21	2	23	4	-	4	-	-	189	112	301	
RIOSÁ	1	1	2	127	4	131	70	12	82	22	2	24	14	-	14	3	-	3	-	-	237	19	256	
S.M.DEL REY AURELIO	9	4	13	352	25	377	413	29	442	315	11	326	140	-	140	21	-	21	-	-	1.250	69	1.319	
SALAS	5	-	5	39	6	45	57	7	64	40	3	43	15	-	15	4	-	4	-	-	160	16	176	
SAN MARTIN DE OSCOS	-	1	1	-	-	-	-	-	-	1	-	1	-	-	-	-	-	-	-	-	1	1	2	
SAN TIRSO DE ABRES	-	-	-	2	-	2	-	-	-	-	-	-	-	-	-	-	-	-	-	-	2	-	2	
SANTO ADRIANO	-	-	-	8	-	8	3	2	5	2	1	3	1	-	1	-	-	-	-	-	14	3	17	
SARIEGO	-	-	-	7	-	7	16	2	18	22	-	22	16	-	16	4	-	4	-	-	65	2	67	
SIERO	16	1	17	553	141	694	840	209	1.049	748	89	837	418	13	431	121	-	121	-	-	2.696	453	3.149	
SOBRESCOBIO	-	-	-	9	-	9	8	6	14	6	-	6	2	-	2	-	-	-	-	-	25	6	31	
SOMIEDO	-	-	-	3	1	4	6	-	6	3	-	3	1	-	1	-	-	-	-	-	13	1	14	
SOTO DEL BARCO	1	-	1	28	1	29	55	15	70	35	-	35	42	-	42	5	-	5	-	-	166	16	182	
STA.EULALIA DE OSCOS	-	-	-	3	-	3	2	-	2	1	-	1	-	-	-	1	-	1	-	-	7	-	7	
TAPIA DE CASARIEGO	5	-	5	48	-	48	24	2	26	41	1	42	15	-	15	1	-	1	-	-	134	3	137	
TARAMUNDI	-	-	-	-	-	-	1	-	1	1	-	1	1	-	1	-	-	-	-	-	3	-	3	
TEVERGA	-	-	-	27	1	28	14	1	15	12	-	12	2	-	2	1	-	1	-	-	56	2	58	
TINEO	4	4	8	59	5	64	91	5	96	50	-	50	27	-	27	6	-	6	-	-	237	14	251	
VALDES	13	-	13	110	33	143	184	15	199	126	4	130	52	-	52	20	-	20	-	-	505	52	557	
VEGADEO	9	1	10	24	-	24	30	2	32	45	-	45	9	-	9	2	-	2	-	-	119	3	122	
VILLANUEVA DE OSCOS	-	-	-	1	-	1	-	-	-	-	-	-	2	-	2	-	-	-	-	-	3	-	3	

RESUMEN HISTÓRICO DE IMPORTES ABONADOS

FIDELIDAD AL SECTOR 1989/2016

81.209.835 € (49,44%)

DEVOLUCIÓN DE ANTIGÜEDAD 1989/2016

30.994.106 € (18,87%)

PREVENCIÓN Y SEGURIDAD LABORAL + Plan PREVEN 1998/2015

15.128.179 € (9,21%)

FORMACIÓN 1999/2015

12.891.891 € (7,85%)

BECAS Y AYUDAS + APOYO FAMILIAR 1995/2007 + 2008/2016

12.586.031 € (7,66%)

AYUDAS VIVIENDA 1998/2016

9.543.872 € (5,81%)

INTERNACIONALIZACIÓN 2011/2015

1.500.000 € (0,91%)

PLAN DE APOYO AL MANTENIMIENTO DEL EMPLEO (PAME) 2013/2016

401.281 € (0,25%)

